

RESULTADO DEFLACIONADO POR SETOR PONTA GROSSA

Acumulado do ano Jan-Jan/2026 em relação a Jan-Jan/2025

SETOR	VENDAS	COMPRAS	FOLHA DE PAGAMENTO	NÍVEL DE EMPREGO
LOJAS DE DEPARTAMENTOS	14,10%	36,89%	16,27%	-2,53%
VESTUÁRIO E TECIDOS	10,44%	19,64%	5,56%	5,70%
AUTOPEÇAS	8,67%	4,37%	-5,72%	-8,31%
SUPERMERCADOS	3,58%	-9,94%	3,58%	-3,01%
FARMÁCIAS	-2,08%	-31,26%	11,77%	13,09%
LIV. E PAPELARIA	-6,15%	-19,49%	4,14%	5,00%
MAT. DE CONSTRUÇÃO	-8,17%	5,69%	-3,85%	-8,92%
CALÇADOS	-9,52%	-71,00%	-32,36%	-33,90%
COMBUSTÍVEIS	-14,93%	-16,28%	6,92%	6,91%
ÓTICAS, CINE-FOTO-SOM	-15,06%	-20,86%	-8,18%	-6,67%
CONCESSIONÁRIAS DE VEÍCULOS	-15,65%	-38,31%	-14,51%	0,01%
TOTAL	-1,67%	-9,58%	2,68%	-1,65%

Mês anterior Jan/2026 em relação a Dez/2025

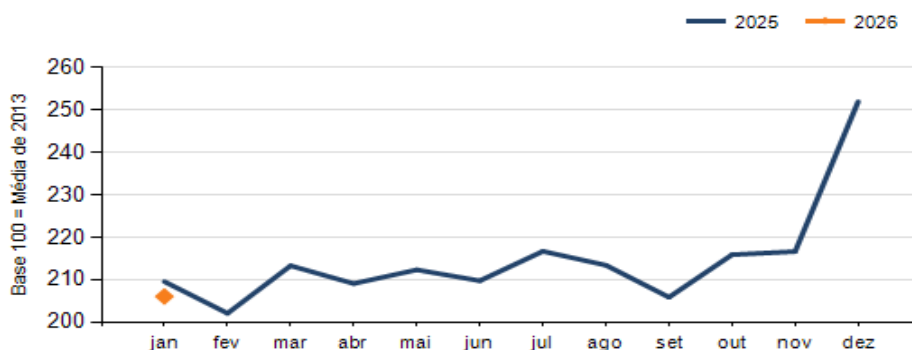
SETOR	VENDAS	COMPRAS	FOLHA DE PAGAMENTO	NÍVEL DE EMPREGO
AUTOPEÇAS	20,81%	16,30%	-1,75%	0,91%
COMBUSTÍVEIS	-2,82%	-10,75%	-7,52%	1,23%
ÓTICAS, CINE-FOTO-SOM	-10,03%	15,36%	-6,91%	0,01%
MAT. DE CONSTRUÇÃO	-11,54%	4,29%	1,19%	2,59%
LIV. E PAPELARIA	-14,74%	-50,76%	-1,29%	0,01%
CONCESSIONÁRIAS DE VEÍCULOS	-15,48%	-53,08%	-14,27%	0,01%
SUPERMERCADOS	-20,78%	-24,67%	0,23%	0,72%
VESTUÁRIO E TECIDOS	-24,12%	18,66%	7,45%	5,82%
LOJAS DE DEPARTAMENTOS	-39,51%	-23,86%	-2,10%	-0,95%
FARMÁCIAS	-45,83%	-48,39%	-8,15%	0,72%
CALÇADOS	-59,15%	-70,09%	-24,27%	-9,30%
TOTAL	-18,23%	-21,56%	0,14%	1,59%

Mesmo mês do ano anterior Jan/2026 em relação a Jan/2025

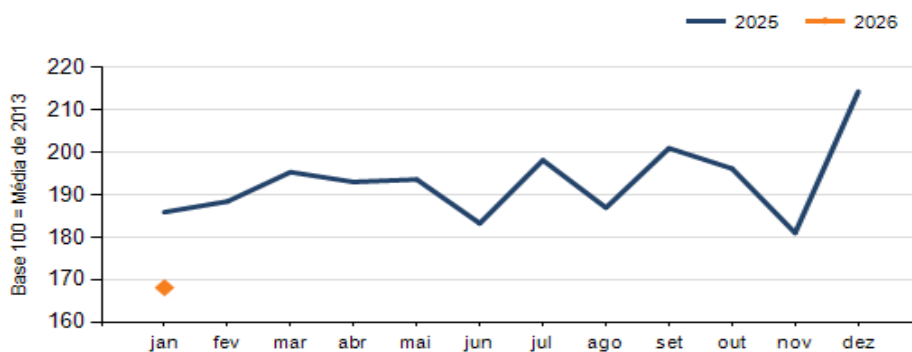
SETOR	VENDAS	COMPRAS	FOLHA DE PAGAMENTO	NÍVEL DE EMPREGO
LOJAS DE DEPARTAMENTOS	14,10%	36,89%	16,27%	-2,53%
VESTUÁRIO E TECIDOS	10,44%	19,64%	5,56%	5,70%
AUTOPEÇAS	8,67%	4,37%	-5,72%	-8,31%
SUPERMERCADOS	3,58%	-9,94%	3,58%	-3,01%
FARMÁCIAS	-2,08%	-31,26%	11,77%	13,09%
LIV. E PAPELARIA	-6,15%	-19,49%	4,14%	5,00%
MAT. DE CONSTRUÇÃO	-8,17%	5,69%	-3,85%	-8,92%
CALÇADOS	-9,52%	-71,00%	-32,36%	-33,90%
COMBUSTÍVEIS	-14,93%	-16,28%	6,92%	6,91%
ÓTICAS, CINE-FOTO-SOM	-15,06%	-20,86%	-8,18%	-6,67%
CONCESSIONÁRIAS DE VEÍCULOS	-15,65%	-38,31%	-14,51%	0,01%
TOTAL	-1,67%	-9,58%	2,68%	-1,65%

RESULTADO DEFLACIONADO POR SETOR PONTA GROSSA

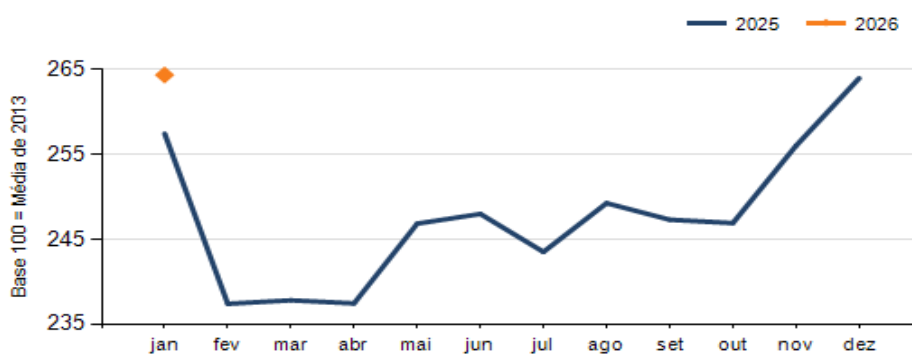
Evolução das vendas PONTA GROSSA



Evolução das compras PONTA GROSSA



Evolução das folhas de pagamento PONTA GROSSA



Evolução dos níveis de emprego PONTA GROSSA

