

RESULTADO DEFLACIONADO POR SETOR MARINGÁ

Acumulado do ano Jan-Jan/2026 em relação a Jan-Jan/2025

SETOR	VENDAS	COMPRAS	FOLHA DE PAGAMENTO	NÍVEL DE EMPREGO
COMBUSTÍVEIS	15,27%	12,13%	2,00%	6,26%
LOJAS DE DEPARTAMENTOS	14,39%	30,65%	12,98%	-4,75%
CONCESSIONÁRIAS DE VEÍCULOS	7,10%	27,30%	4,71%	2,93%
VESTUÁRIO E TECIDOS	-0,62%	21,77%	3,21%	3,78%
FARMÁCIAS	-1,27%	3,31%	10,03%	0,21%
LIV. E PAPELARIA	-3,14%	-13,04%	2,02%	8,90%
SUPERMERCADOS	-7,47%	21,37%	-3,35%	-5,29%
MAT. DE CONSTRUÇÃO	-34,28%	-39,14%	-10,70%	-4,69%
TOTAL	-16,02%	-17,18%	-3,26%	-1,82%

Mês anterior Jan/2026 em relação a Dez/2025

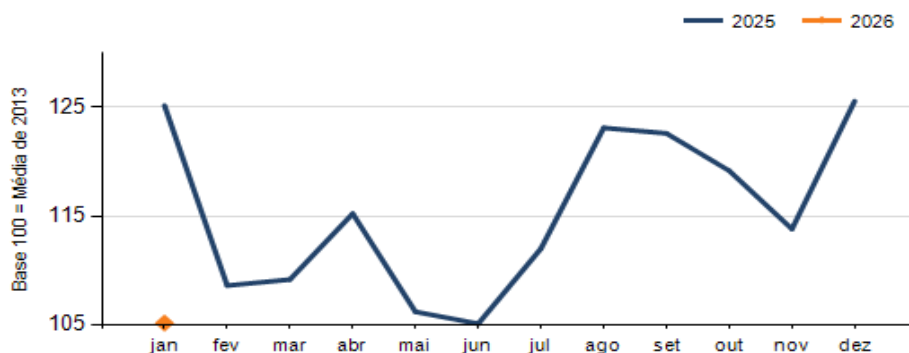
SETOR	VENDAS	COMPRAS	FOLHA DE PAGAMENTO	NÍVEL DE EMPREGO
COMBUSTÍVEIS	0,09%	-2,15%	-1,20%	2,00%
CONCESSIONÁRIAS DE VEÍCULOS	-0,98%	-9,23%	-1,81%	0,01%
MAT. DE CONSTRUÇÃO	-3,39%	-43,57%	-2,57%	-1,09%
LIV. E PAPELARIA	-11,92%	-27,63%	-5,38%	6,18%
FARMÁCIAS	-14,14%	-11,58%	-1,49%	2,07%
SUPERMERCADOS	-14,81%	14,32%	-5,36%	1,86%
LOJAS DE DEPARTAMENTOS	-30,42%	-21,37%	-13,67%	-3,67%
VESTUÁRIO E TECIDOS	-47,04%	-37,99%	-8,95%	0,01%
TOTAL	-16,30%	-30,14%	-4,77%	0,50%

Mesmo mês do ano anterior Jan/2026 em relação a Jan/2025

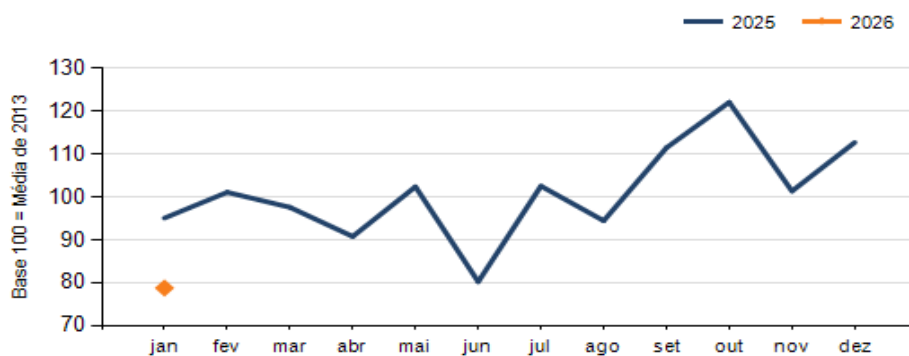
SETOR	VENDAS	COMPRAS	FOLHA DE PAGAMENTO	NÍVEL DE EMPREGO
COMBUSTÍVEIS	15,27%	12,13%	2,00%	6,26%
LOJAS DE DEPARTAMENTOS	14,39%	30,65%	12,98%	-4,75%
CONCESSIONÁRIAS DE VEÍCULOS	7,10%	27,30%	4,71%	2,93%
VESTUÁRIO E TECIDOS	-0,62%	21,77%	3,21%	3,78%
FARMÁCIAS	-1,27%	3,31%	10,03%	0,21%
LIV. E PAPELARIA	-3,14%	-13,04%	2,02%	8,90%
SUPERMERCADOS	-7,47%	21,37%	-3,35%	-5,29%
MAT. DE CONSTRUÇÃO	-34,28%	-39,14%	-10,70%	-4,69%
TOTAL	-16,02%	-17,18%	-3,26%	-1,82%

RESULTADO DEFLACIONADO POR SETOR MARINGÁ

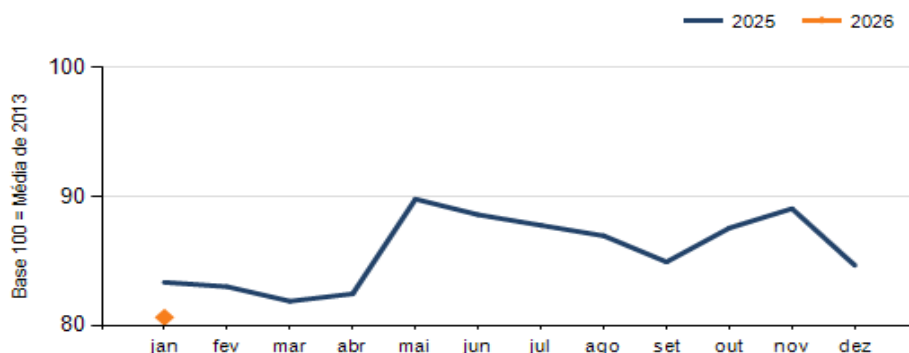
Evolução das vendas MARINGÁ



Evolução das compras MARINGÁ



Evolução das folhas de pagamento MARINGÁ



Evolução dos níveis de emprego MARINGÁ

