

## RESULTADO DEFLACIONADO POR SETOR SUDOESTE

### Acumulado do ano Jan-Dez/2025 em relação a Jan-Dez/2024

SETOR	VENDAS	COMPRAS	FOLHA DE PAGAMENTO	NÍVEL DE EMPREGO
MAT. DE CONSTRUÇÃO	2,56%	-1,93%	2,33%	20,21%
LOJAS DE DEPARTAMENTOS	2,45%	6,29%	0,02%	-0,10%
CONCESSIONÁRIAS DE VEÍCULOS	1,16%	-9,00%	7,87%	6,19%
COMBUSTÍVEIS	0,76%	-1,53%	-2,96%	1,06%
VESTUÁRIO E TECIDOS	-1,40%	2,32%	-3,77%	-8,65%
SUPERMERCADOS	-2,28%	-3,27%	-1,76%	-3,09%
AUTOPEÇAS	-2,46%	-6,29%	10,17%	1,67%
CALÇADOS	-7,92%	-9,35%	-1,94%	-6,99%
FARMÁCIAS	-10,53%	-29,60%	-3,79%	3,58%
MÓVEIS, DEC. E UTIL. DOM.	-17,70%	-32,79%	-8,22%	-10,90%
<b>TOTAL</b>	<b>0,10%</b>	<b>-6,40%</b>	<b>3,86%</b>	<b>0,54%</b>

### Mês anterior Dez/2025 em relação a Nov/2025

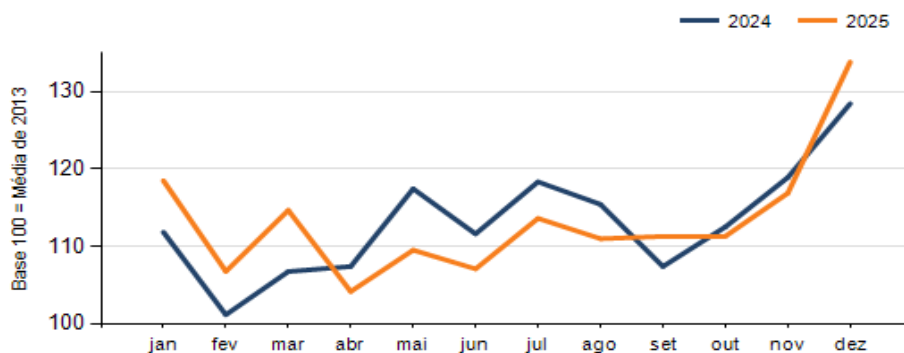
SETOR	VENDAS	COMPRAS	FOLHA DE PAGAMENTO	NÍVEL DE EMPREGO
VESTUÁRIO E TECIDOS	107,04%	-49,74%	14,22%	2,71%
CALÇADOS	106,30%	-46,48%	13,96%	0,01%
SUPERMERCADOS	23,79%	24,81%	1,70%	-2,54%
CONCESSIONÁRIAS DE VEÍCULOS	18,37%	25,43%	2,63%	0,06%
MÓVEIS, DEC. E UTIL. DOM.	15,23%	60,00%	1,45%	-5,97%
LOJAS DE DEPARTAMENTOS	13,59%	-1,22%	1,79%	-1,77%
COMBUSTÍVEIS	2,38%	19,68%	-5,12%	2,50%
MAT. DE CONSTRUÇÃO	-6,65%	15,78%	-8,56%	-5,48%
AUTOPEÇAS	-8,59%	-19,14%	-7,88%	-0,43%
FARMÁCIAS	-10,93%	-1,22%	12,71%	2,26%
<b>TOTAL</b>	<b>14,53%</b>	<b>15,91%</b>	<b>1,21%</b>	<b>-0,31%</b>

### Mesmo mês do ano anterior Dez/2025 em relação a Dez/2024

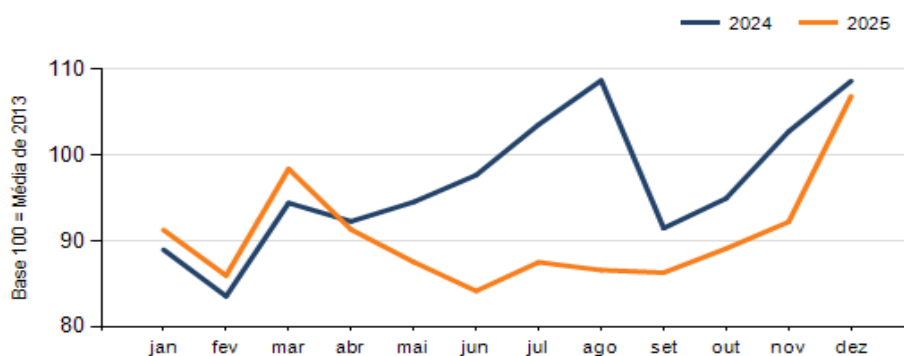
SETOR	VENDAS	COMPRAS	FOLHA DE PAGAMENTO	NÍVEL DE EMPREGO
LOJAS DE DEPARTAMENTOS	11,33%	21,34%	-0,58%	-5,14%
CONCESSIONÁRIAS DE VEÍCULOS	9,71%	-1,36%	8,99%	5,31%
COMBUSTÍVEIS	2,52%	5,33%	-4,78%	3,80%
CALÇADOS	2,14%	-50,48%	15,10%	-3,95%
VESTUÁRIO E TECIDOS	-0,81%	-34,97%	-6,71%	-22,03%
SUPERMERCADOS	-2,04%	6,27%	6,72%	-3,00%
MAT. DE CONSTRUÇÃO	-2,14%	-32,02%	-21,48%	21,05%
FARMÁCIAS	-6,63%	-9,48%	0,64%	-2,16%
AUTOPEÇAS	-13,81%	-18,97%	1,34%	-10,48%
MÓVEIS, DEC. E UTIL. DOM.	-31,08%	-30,77%	0,76%	-25,00%
<b>TOTAL</b>	<b>4,19%</b>	<b>-1,63%</b>	<b>3,82%</b>	<b>-3,80%</b>

**RESULTADO DEFLACIONADO POR SETOR SUDOESTE**

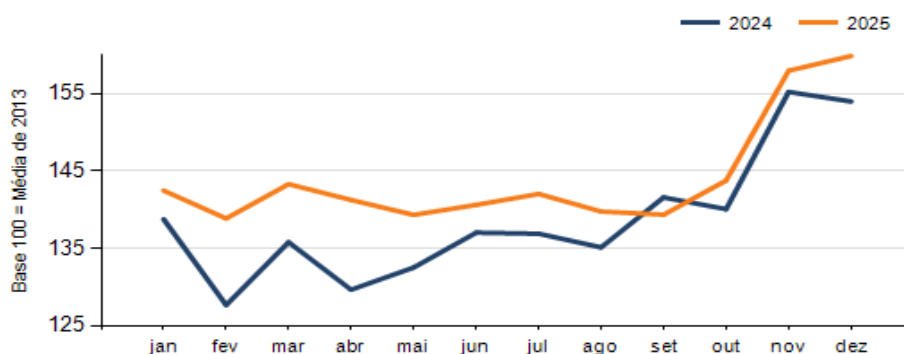
**Evolução das vendas SUDOESTE**



**Evolução das compras SUDOESTE**



**Evolução das folhas de pagamento SUDOESTE**



**Evolução dos níveis de emprego SUDOESTE**

