

RESULTADO DEFLACIONADO POR SETOR PONTA GROSSA

Acumulado do ano Jan-Dez/2025 em relação a Jan-Dez/2024

SETOR	VENDAS	COMPRAS	FOLHA DE PAGAMENTO	NÍVEL DE EMPREGO
LOJAS DE DEPARTAMENTOS	9,31%	11,69%	5,10%	0,54%
VESTUÁRIO E TECIDOS	8,26%	26,18%	8,07%	-1,03%
CALÇADOS	4,83%	6,83%	-3,52%	-7,85%
LIV. E PAPELARIA	3,31%	6,81%	0,40%	-10,76%
SUPERMERCADOS	2,14%	3,91%	-0,14%	-2,22%
AUTOPEÇAS	0,39%	-1,09%	2,63%	-4,94%
CONCESSIONÁRIAS DE VEÍCULOS	-1,83%	-10,21%	-4,43%	-0,48%
ÓTICAS, CINE-FOTO-SOM	-3,81%	-5,88%	-5,89%	-6,67%
COMBUSTÍVEIS	-4,31%	-7,98%	8,56%	7,03%
MAT. DE CONSTRUÇÃO	-4,31%	-10,27%	-10,29%	-8,62%
FARMÁCIAS	-8,80%	-6,15%	2,16%	-0,04%
TOTAL	0,74%	-0,33%	1,04%	-2,35%

Mês anterior Dez/2025 em relação a Nov/2025

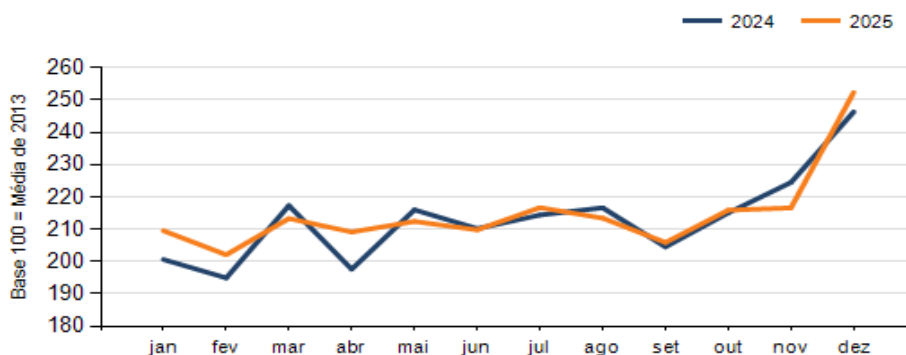
SETOR	VENDAS	COMPRAS	FOLHA DE PAGAMENTO	NÍVEL DE EMPREGO
CALÇADOS	81,49%	-32,44%	7,12%	0,01%
LIV. E PAPELARIA	58,02%	21,67%	3,16%	0,01%
LOJAS DE DEPARTAMENTOS	29,89%	3,53%	-2,42%	-1,99%
FARMÁCIAS	28,34%	-19,61%	-8,37%	-5,13%
VESTUÁRIO E TECIDOS	25,38%	-2,81%	12,20%	11,86%
SUPERMERCADOS	21,96%	28,26%	1,21%	0,48%
ÓTICAS, CINE-FOTO-SOM	5,47%	-44,65%	2,36%	0,01%
COMBUSTÍVEIS	3,86%	11,38%	-2,35%	-5,71%
CONCESSIONÁRIAS DE VEÍCULOS	3,78%	21,61%	5,85%	0,01%
MAT. DE CONSTRUÇÃO	1,09%	7,54%	2,88%	-0,42%
AUTOPEÇAS	-0,61%	-9,66%	-4,37%	0,01%
TOTAL	16,51%	18,41%	3,07%	1,47%

Mesmo mês do ano anterior Dez/2025 em relação a Dez/2024

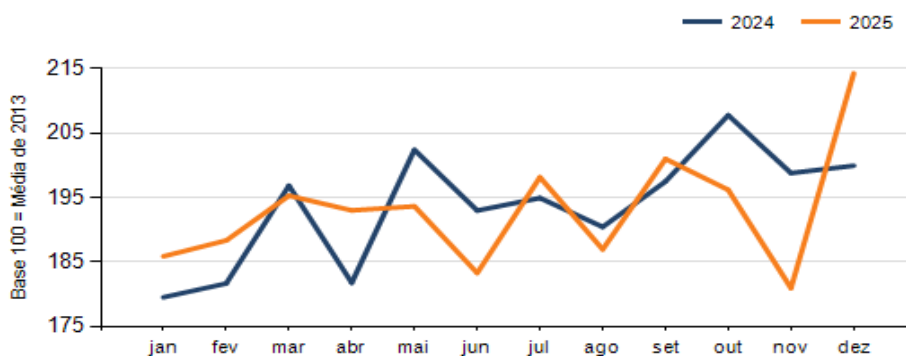
SETOR	VENDAS	COMPRAS	FOLHA DE PAGAMENTO	NÍVEL DE EMPREGO
VESTUÁRIO E TECIDOS	44,34%	20,64%	8,91%	-0,86%
CALÇADOS	24,78%	-24,96%	-7,43%	-21,82%
LOJAS DE DEPARTAMENTOS	15,36%	24,59%	4,85%	-3,90%
LIV. E PAPELARIA	5,24%	1,68%	2,32%	-1,18%
SUPERMERCADOS	3,76%	13,13%	-8,65%	-4,47%
CONCESSIONÁRIAS DE VEÍCULOS	0,06%	7,20%	-6,56%	0,01%
MAT. DE CONSTRUÇÃO	-2,97%	-8,71%	-15,39%	-13,96%
AUTOPEÇAS	-7,12%	9,70%	-9,58%	-9,14%
FARMÁCIAS	-9,08%	26,04%	-2,45%	-7,01%
COMBUSTÍVEIS	-11,51%	-9,93%	3,85%	2,43%
ÓTICAS, CINE-FOTO-SOM	-15,34%	-26,72%	-21,03%	-6,67%
TOTAL	2,45%	7,17%	-4,19%	-4,61%

RESULTADO DEFLACIONADO POR SETOR PONTA GROSSA

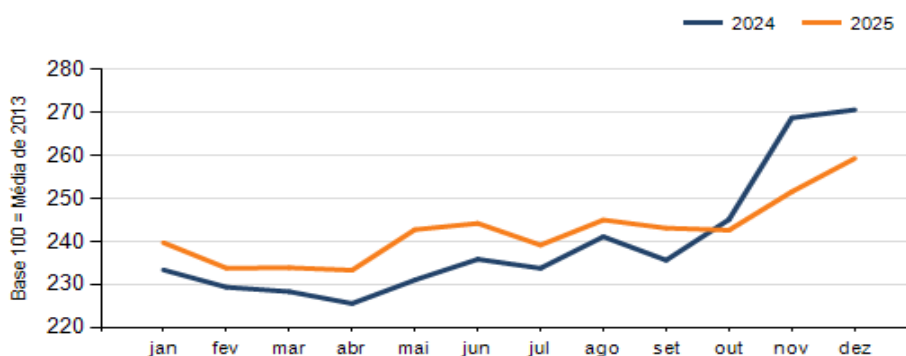
Evolução das vendas PONTA GROSSA



Evolução das compras PONTA GROSSA



Evolução das folhas de pagamento PONTA GROSSA



Evolução dos níveis de emprego PONTA GROSSA

