

RESULTADO DEFLACIONADO POR SETOR REGIÃO OESTE

Acumulado do ano Jan-Dez/2025 em relação a Jan-Dez/2024

SETOR	VENDAS	COMPRAS	FOLHA DE PAGAMENTO	NÍVEL DE EMPREGO
LOJAS DE DEPARTAMENTOS	8,69%	6,45%	6,45%	0,74%
ÓTICAS, CINE-FOTO-SOM	5,70%	-3,99%	-9,24%	-2,99%
SUPERMERCADOS	2,30%	1,72%	4,29%	1,52%
COMBUSTÍVEIS	-2,25%	-3,36%	12,74%	4,33%
CONCESSIONÁRIAS DE VEÍCULOS	-2,71%	-17,11%	10,30%	9,18%
FARMÁCIAS	-3,04%	-9,25%	-6,43%	-10,47%
MÓVEIS, DEC. E UTIL. DOM.	-4,60%	17,52%	-11,01%	-12,60%
AUTOPEÇAS	-4,73%	-13,02%	-0,65%	-4,05%
LIV. E PAPELARIA	-6,94%	2,19%	-14,94%	-9,87%
VESTUÁRIO E TECIDOS	-11,77%	-14,29%	-7,87%	-9,30%
CALÇADOS	-11,99%	-16,88%	-9,17%	-15,79%
MAT. DE CONSTRUÇÃO	-13,22%	-22,76%	-18,03%	-14,56%
TOTAL	-3,35%	-9,13%	-5,47%	-6,89%

Mês anterior Dez/2025 em relação a Nov/2025

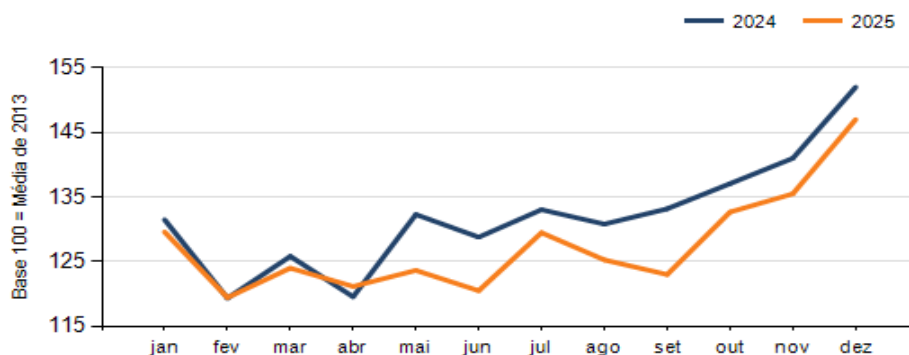
SETOR	VENDAS	COMPRAS	FOLHA DE PAGAMENTO	NÍVEL DE EMPREGO
CALÇADOS	109,01%	15,59%	15,12%	1,43%
MÓVEIS, DEC. E UTIL. DOM.	26,33%	23,26%	9,26%	9,51%
LOJAS DE DEPARTAMENTOS	18,12%	6,06%	-1,71%	-3,27%
SUPERMERCADOS	16,90%	30,06%	1,45%	-1,09%
VESTUÁRIO E TECIDOS	16,14%	6,06%	-2,60%	-0,10%
CONCESSIONÁRIAS DE VEÍCULOS	9,12%	34,01%	3,26%	0,67%
LIV. E PAPELARIA	7,40%	-7,49%	1,81%	2,75%
ÓTICAS, CINE-FOTO-SOM	5,00%	-24,80%	12,82%	-8,92%
COMBUSTÍVEIS	-2,98%	-3,24%	-4,24%	0,93%
AUTOPEÇAS	-4,48%	-7,24%	13,55%	-1,51%
FARMÁCIAS	-5,86%	5,78%	3,67%	-1,66%
MAT. DE CONSTRUÇÃO	-5,98%	16,91%	-8,71%	-2,38%
TOTAL	8,48%	19,94%	0,99%	-0,02%

Mesmo mês do ano anterior Dez/2025 em relação a Dez/2024

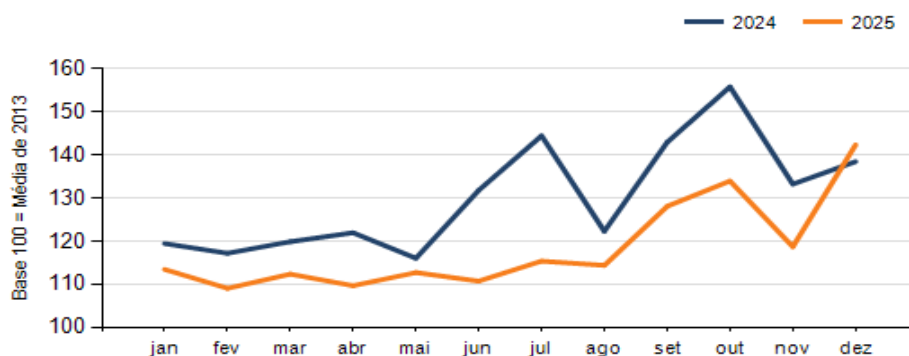
SETOR	VENDAS	COMPRAS	FOLHA DE PAGAMENTO	NÍVEL DE EMPREGO
LOJAS DE DEPARTAMENTOS	13,16%	9,48%	12,92%	-4,07%
MÓVEIS, DEC. E UTIL. DOM.	7,93%	14,39%	-9,59%	2,37%
FARMÁCIAS	4,51%	12,44%	-5,51%	-8,37%
SUPERMERCADOS	2,22%	4,84%	12,44%	3,11%
CONCESSIONÁRIAS DE VEÍCULOS	0,55%	14,93%	10,66%	5,42%
CALÇADOS	-4,41%	2,58%	-2,78%	-8,50%
ÓTICAS, CINE-FOTO-SOM	-5,29%	-22,11%	18,01%	0,01%
COMBUSTÍVEIS	-7,50%	-10,57%	4,00%	0,93%
LIV. E PAPELARIA	-8,98%	4,83%	-19,26%	-15,77%
MAT. DE CONSTRUÇÃO	-13,26%	-3,73%	-32,03%	-11,79%
AUTOPEÇAS	-19,21%	-11,95%	12,89%	-2,38%
VESTUÁRIO E TECIDOS	-33,65%	-37,22%	-19,14%	-23,55%
TOTAL	-3,30%	2,82%	-6,64%	-5,28%

RESULTADO DEFLACIONADO POR SETOR REGIÃO OESTE

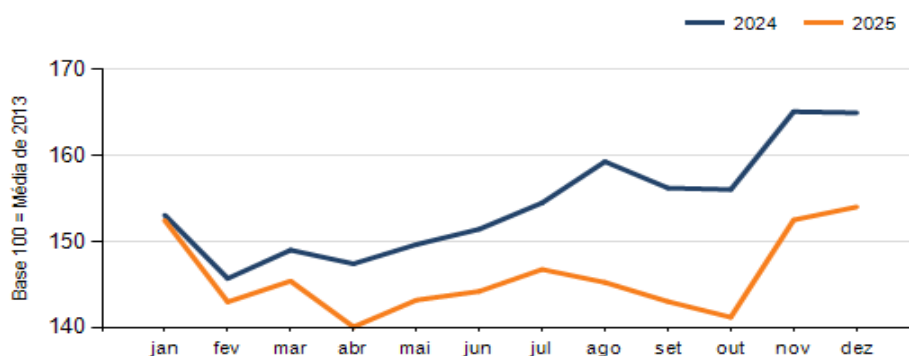
Evolução das vendas REGIÃO OESTE



Evolução das compras REGIÃO OESTE



Evolução das folhas de pagamento REGIÃO OESTE



Evolução dos níveis de emprego REGIÃO OESTE

