

## RESULTADO DEFLACIONADO POR SETOR MARINGÁ

### Acumulado do ano Jan-Dez/2025 em relação a Jan-Dez/2024

SETOR	VENDAS	COMPRAS	FOLHA DE PAGAMENTO	NÍVEL DE EMPREGO
LOJAS DE DEPARTAMENTOS	11,73%	12,07%	10,24%	3,94%
LIV. E PAPELARIA	1,74%	-2,27%	3,18%	-1,62%
VESTUÁRIO E TECIDOS	1,08%	1,56%	-3,18%	-4,98%
COMBUSTÍVEIS	-0,23%	-0,86%	-2,72%	5,34%
FARMÁCIAS	-0,96%	-16,14%	2,33%	-3,87%
CONCESSIONÁRIAS DE VEÍCULOS	-2,08%	0,31%	6,99%	3,53%
SUPERMERCADOS	-2,93%	-12,98%	4,31%	0,77%
MAT. DE CONSTRUÇÃO	-8,13%	-8,25%	4,10%	9,65%
<b>TOTAL</b>	<b>-4,07%</b>	<b>-5,53%</b>	<b>2,33%</b>	<b>3,06%</b>

### Mês anterior Dez/2025 em relação a Nov/2025

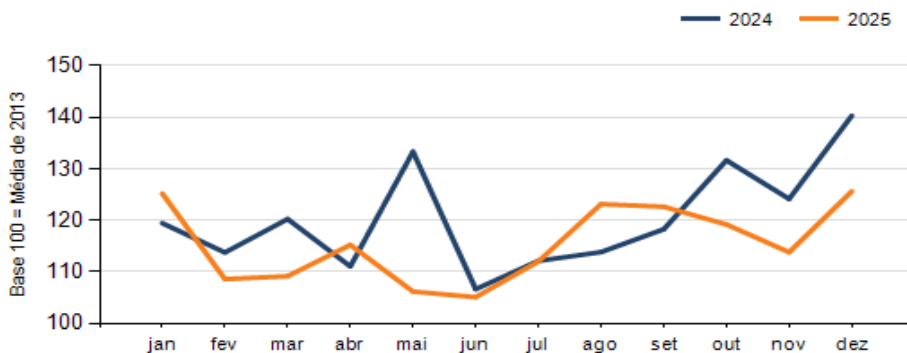
SETOR	VENDAS	COMPRAS	FOLHA DE PAGAMENTO	NÍVEL DE EMPREGO
VESTUÁRIO E TECIDOS	94,11%	-49,76%	-0,41%	0,01%
LIV. E PAPELARIA	59,83%	58,10%	13,77%	0,59%
LOJAS DE DEPARTAMENTOS	20,97%	-3,57%	1,90%	-1,58%
SUPERMERCADOS	8,40%	5,61%	-2,27%	4,08%
CONCESSIONÁRIAS DE VEÍCULOS	7,63%	16,13%	-2,09%	-0,35%
COMBUSTÍVEIS	3,30%	1,33%	0,31%	-3,85%
FARMÁCIAS	-10,46%	7,63%	0,52%	-0,28%
MAT. DE CONSTRUÇÃO	-14,64%	16,93%	-12,25%	-6,43%
<b>TOTAL</b>	<b>10,37%</b>	<b>7,21%</b>	<b>-4,39%</b>	<b>-2,12%</b>

### Mesmo mês do ano anterior Dez/2025 em relação a Dez/2024

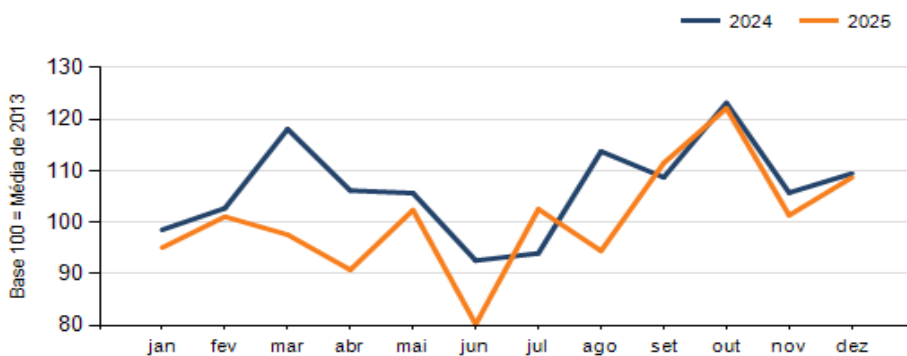
SETOR	VENDAS	COMPRAS	FOLHA DE PAGAMENTO	NÍVEL DE EMPREGO
VESTUÁRIO E TECIDOS	19,24%	-5,68%	6,94%	-1,31%
LOJAS DE DEPARTAMENTOS	16,50%	19,84%	21,39%	0,01%
COMBUSTÍVEIS	13,55%	13,38%	-5,81%	-1,97%
FARMÁCIAS	2,96%	-6,12%	7,29%	-7,28%
CONCESSIONÁRIAS DE VEÍCULOS	-1,25%	16,90%	5,31%	2,93%
LIV. E PAPELARIA	-1,41%	-2,79%	9,16%	1,96%
SUPERMERCADOS	-4,65%	-3,44%	-5,41%	-7,30%
MAT. DE CONSTRUÇÃO	-32,50%	-5,64%	-12,81%	-2,62%
<b>TOTAL</b>	<b>-10,46%</b>	<b>-0,71%</b>	<b>-3,40%</b>	<b>-3,21%</b>

**RESULTADO DEFLACIONADO POR SETOR MARINGÁ**

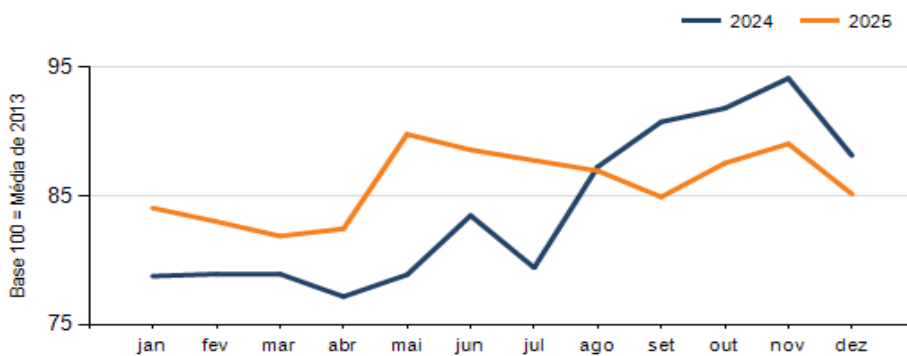
**Evolução das vendas MARINGÁ**



**Evolução das compras MARINGÁ**



**Evolução das folhas de pagamento MARINGÁ**



**Evolução dos níveis de emprego MARINGÁ**

