

## RESULTADO DEFLACIONADO POR SETOR LONDRINA

### Acumulado do ano Jan-Dez/2025 em relação a Jan-Dez/2024

SETOR	VENDAS	COMPRAS	FOLHA DE PAGAMENTO	NÍVEL DE EMPREGO
LOJAS DE DEPARTAMENTOS	12,89%	11,85%	10,12%	2,74%
SUPERMERCADOS	5,40%	3,29%	4,85%	-4,19%
FARMÁCIAS	4,44%	39,12%	0,12%	0,45%
CONCESSIONÁRIAS DE VEÍCULOS	2,65%	0,22%	6,69%	9,08%
ÓTICAS, CINE-FOTO-SOM	-0,97%	-3,21%	-2,27%	1,23%
MAT. DE CONSTRUÇÃO	-8,70%	-6,73%	-13,12%	-6,23%
CALÇADOS	-10,62%	-7,10%	7,03%	6,46%
VESTUÁRIO E TECIDOS	-17,10%	-24,25%	5,41%	-4,24%
MÓVEIS, DEC. E UTIL. DOM.	-20,27%	-19,49%	-0,23%	-6,34%
<b>TOTAL</b>	<b>-2,80%</b>	<b>-3,44%</b>	<b>-1,55%</b>	<b>-2,20%</b>

### Mês anterior Dez/2025 em relação a Nov/2025

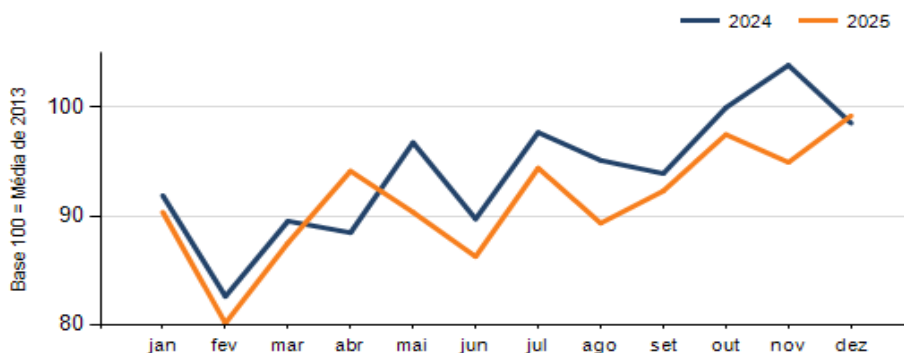
SETOR	VENDAS	COMPRAS	FOLHA DE PAGAMENTO	NÍVEL DE EMPREGO
VESTUÁRIO E TECIDOS	112,74%	30,06%	0,66%	0,01%
CALÇADOS	77,95%	5,19%	4,56%	-7,08%
SUPERMERCADOS	13,39%	14,19%	12,24%	-0,56%
LOJAS DE DEPARTAMENTOS	12,27%	-6,16%	14,94%	3,08%
ÓTICAS, CINE-FOTO-SOM	8,50%	19,19%	-1,19%	0,01%
MÓVEIS, DEC. E UTIL. DOM.	6,75%	86,41%	2,88%	-5,17%
CONCESSIONÁRIAS DE VEÍCULOS	2,65%	6,77%	4,96%	2,60%
FARMÁCIAS	-0,81%	-6,40%	0,94%	-0,04%
MAT. DE CONSTRUÇÃO	-15,06%	35,07%	12,44%	-8,11%
<b>TOTAL</b>	<b>4,52%</b>	<b>19,68%</b>	<b>6,90%</b>	<b>-3,86%</b>

### Mesmo mês do ano anterior Dez/2025 em relação a Dez/2024

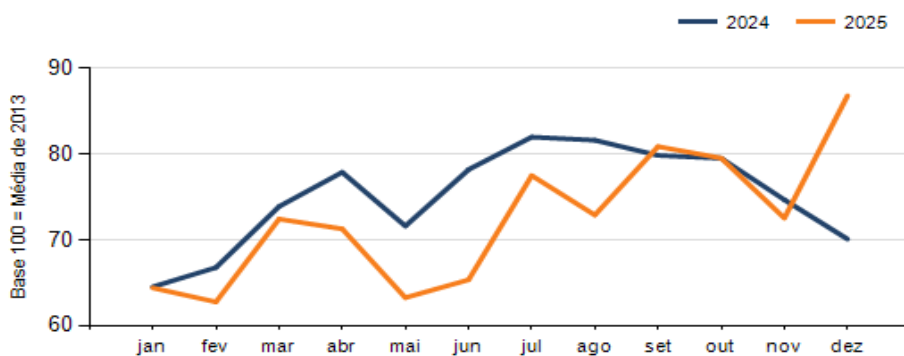
SETOR	VENDAS	COMPRAS	FOLHA DE PAGAMENTO	NÍVEL DE EMPREGO
LOJAS DE DEPARTAMENTOS	21,41%	24,46%	20,42%	0,23%
CONCESSIONÁRIAS DE VEÍCULOS	10,22%	11,67%	2,30%	5,12%
FARMÁCIAS	1,96%	19,75%	8,70%	7,42%
SUPERMERCADOS	1,72%	3,47%	34,47%	-6,15%
CALÇADOS	-4,27%	-13,45%	21,31%	-5,64%
MAT. DE CONSTRUÇÃO	-8,32%	45,72%	-19,77%	-15,96%
ÓTICAS, CINE-FOTO-SOM	-8,73%	4,54%	-8,70%	0,01%
VESTUÁRIO E TECIDOS	-12,79%	-29,02%	1,92%	0,01%
MÓVEIS, DEC. E UTIL. DOM.	-15,05%	70,65%	-5,21%	-9,94%
<b>TOTAL</b>	<b>0,69%</b>	<b>23,88%</b>	<b>0,55%</b>	<b>-6,87%</b>

**RESULTADO DEFLACIONADO POR SETOR LONDRINA**

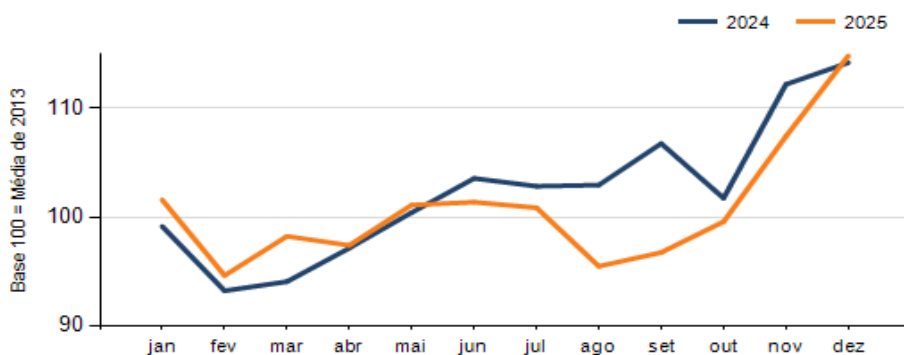
**Evolução das vendas LONDRINA**



**Evolução das compras LONDRINA**



**Evolução das folhas de pagamento LONDRINA**



**Evolução dos níveis de emprego LONDRINA**

