

## RESULTADO DEFLACIONADO POR SETOR CURITIBA E RM

### Acumulado do ano Jan-Dez/2025 em relação a Jan-Dez/2024

SETOR	VENDAS	COMPRAS	FOLHA DE PAGAMENTO	NÍVEL DE EMPREGO
LOJAS DE DEPARTAMENTOS	15,45%	16,36%	7,91%	2,96%
COMBUSTÍVEIS	0,95%	3,48%	13,41%	21,83%
CONCESSIONÁRIAS DE VEÍCULOS	0,48%	-2,84%	-1,80%	3,63%
SUPERMERCADOS	0,18%	33,98%	7,81%	-2,44%
LIV. E PAPELARIA	-0,54%	-3,55%	6,33%	0,04%
AUTOPEÇAS	-1,22%	-8,65%	4,84%	-1,98%
FARMÁCIAS	-2,83%	-14,34%	0,79%	-3,22%
CALÇADOS	-6,34%	-23,08%	-9,22%	-8,28%
ÓTICAS, CINE-FOTO-SOM	-7,53%	4,61%	-5,44%	0,13%
MAT. DE CONSTRUÇÃO	-7,80%	-8,47%	-14,66%	-6,59%
MÓVEIS, DEC. E UTIL. DOM.	-9,15%	-20,60%	4,20%	4,72%
VESTUÁRIO E TECIDOS	-12,92%	-2,64%	-3,08%	4,47%
<b>TOTAL</b>	<b>-0,21%</b>	<b>4,56%</b>	<b>1,91%</b>	<b>0,47%</b>

### Mês anterior Dez/2025 em relação a Nov/2025

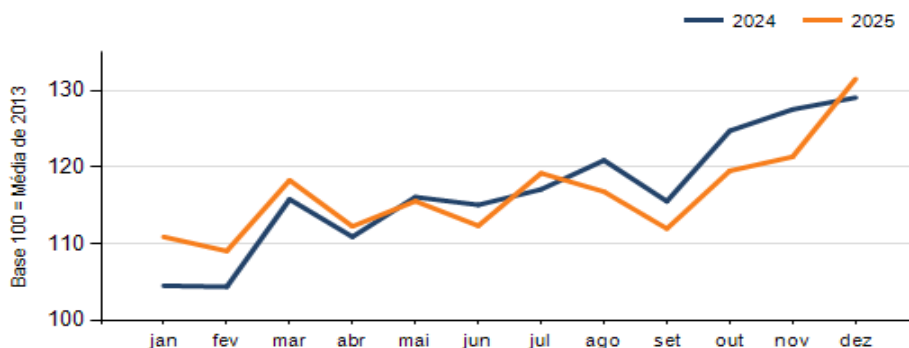
SETOR	VENDAS	COMPRAS	FOLHA DE PAGAMENTO	NÍVEL DE EMPREGO
CALÇADOS	98,86%	-57,98%	11,12%	-5,56%
VESTUÁRIO E TECIDOS	78,91%	1,31%	8,90%	0,01%
LIV. E PAPELARIA	58,66%	-15,98%	9,66%	9,63%
LOJAS DE DEPARTAMENTOS	33,93%	-0,03%	-2,12%	-1,88%
SUPERMERCADOS	14,87%	50,36%	0,18%	-0,94%
MÓVEIS, DEC. E UTIL. DOM.	11,16%	12,01%	1,80%	1,75%
ÓTICAS, CINE-FOTO-SOM	6,06%	4,72%	-7,05%	-7,35%
CONCESSIONÁRIAS DE VEÍCULOS	3,92%	19,37%	10,38%	5,27%
COMBUSTÍVEIS	3,71%	21,30%	-9,35%	-0,37%
FARMÁCIAS	-6,00%	13,58%	-2,28%	2,44%
AUTOPEÇAS	-8,17%	9,57%	-1,35%	-3,77%
MAT. DE CONSTRUÇÃO	-13,78%	0,43%	2,15%	-1,42%
<b>TOTAL</b>	<b>8,38%</b>	<b>23,28%</b>	<b>2,69%</b>	<b>0,16%</b>

### Mesmo mês do ano anterior Dez/2025 em relação a Dez/2024

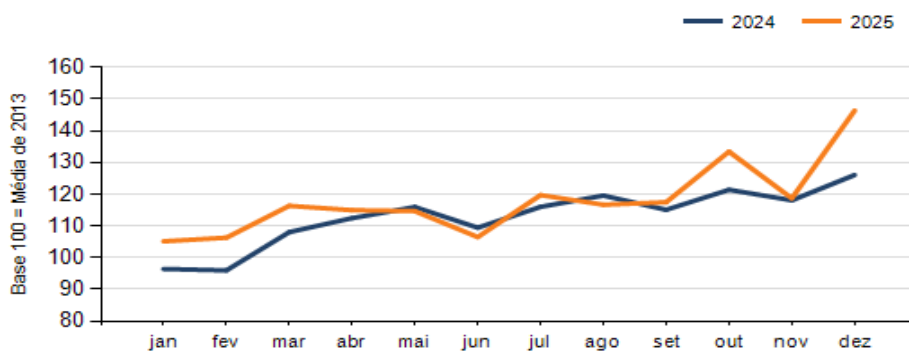
SETOR	VENDAS	COMPRAS	FOLHA DE PAGAMENTO	NÍVEL DE EMPREGO
LOJAS DE DEPARTAMENTOS	20,91%	34,15%	11,30%	0,74%
FARMÁCIAS	9,78%	11,34%	-3,90%	-4,47%
MÓVEIS, DEC. E UTIL. DOM.	4,81%	-9,88%	5,97%	7,41%
COMBUSTÍVEIS	4,68%	10,77%	8,73%	25,68%
ÓTICAS, CINE-FOTO-SOM	3,92%	22,84%	-7,87%	-4,55%
SUPERMERCADOS	2,63%	74,09%	4,23%	-2,61%
CONCESSIONÁRIAS DE VEÍCULOS	1,41%	4,86%	-3,48%	8,20%
LIV. E PAPELARIA	0,53%	-26,66%	-5,36%	4,21%
CALÇADOS	-4,41%	-72,49%	-11,24%	-15,00%
AUTOPEÇAS	-8,90%	-17,55%	-5,28%	-6,98%
MAT. DE CONSTRUÇÃO	-13,26%	-14,38%	-21,66%	-11,22%
VESTUÁRIO E TECIDOS	-16,32%	-3,08%	-1,11%	-10,05%
<b>TOTAL</b>	<b>1,89%</b>	<b>16,11%</b>	<b>-1,03%</b>	<b>-0,43%</b>

**RESULTADO DEFLACIONADO POR SETOR CURITIBA E RM**

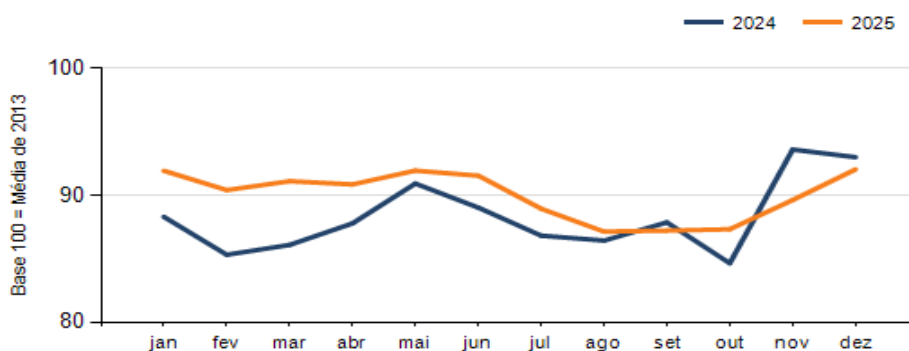
**Evolução das vendas CURITIBA E RM**



**Evolução das compras CURITIBA E RM**



**Evolução das folhas de pagamento CURITIBA E RM**



**Evolução dos níveis de emprego CURITIBA E RM**

