

## RESULTADO DEFLACIONADO POR SETOR PARANÁ

### Acumulado do ano Jan-Dez/2025 em relação a Jan-Dez/2024

SETOR	VENDAS	COMPRAS	FOLHA DE PAGAMENTO	NÍVEL DE EMPREGO
LOJAS DE DEPARTAMENTOS	13,02%	13,10%	8,33%	2,46%
SUPERMERCADOS	0,59%	21,08%	6,06%	-1,55%
CONCESSIONÁRIAS DE VEÍCULOS	0,50%	-4,08%	0,79%	5,30%
COMBUSTÍVEIS	0,37%	2,05%	10,66%	16,70%
LIV. E PAPELARIA	-0,11%	-2,38%	1,22%	-2,91%
FARMÁCIAS	-0,23%	-5,06%	-0,04%	-2,82%
AUTOPEÇAS	-1,69%	-8,85%	4,00%	-2,49%
ÓTICAS, CINE-FOTO-SOM	-2,63%	0,32%	-4,81%	-0,04%
VESTUÁRIO E TECIDOS	-8,13%	-5,40%	-2,01%	-2,47%
MAT. DE CONSTRUÇÃO	-9,01%	-10,08%	-9,98%	-4,49%
CALÇADOS	-10,33%	-9,14%	2,60%	0,27%
MÓVEIS, DEC. E UTIL. DOM.	-11,10%	-13,75%	-0,95%	-2,93%
<b>TOTAL</b>	<b>-1,49%</b>	<b>0,05%</b>	<b>0,09%</b>	<b>-1,14%</b>

### Mês anterior Dez/2025 em relação a Nov/2025

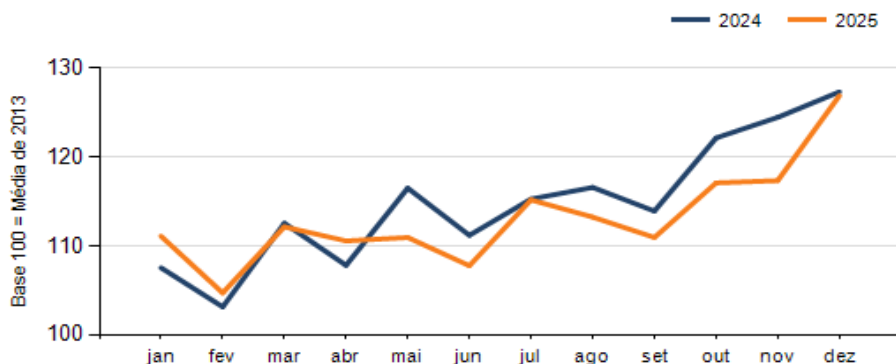
SETOR	VENDAS	COMPRAS	FOLHA DE PAGAMENTO	NÍVEL DE EMPREGO
CALÇADOS	81,48%	3,20%	6,51%	-5,67%
VESTUÁRIO E TECIDOS	78,01%	-17,57%	3,24%	0,67%
LIV. E PAPELARIA	55,48%	6,04%	10,51%	3,88%
LOJAS DE DEPARTAMENTOS	23,70%	-0,42%	4,37%	-0,58%
SUPERMERCADOS	14,88%	42,32%	1,01%	-0,35%
MÓVEIS, DEC. E UTIL. DOM.	14,00%	38,01%	4,06%	2,81%
ÓTICAS, CINE-FOTO-SOM	6,79%	0,92%	-1,45%	-4,15%
CONCESSIONÁRIAS DE VEÍCULOS	4,70%	18,35%	8,17%	3,83%
COMBUSTÍVEIS	2,90%	17,26%	-7,32%	-0,66%
FARMÁCIAS	-4,36%	6,35%	-0,28%	0,96%
AUTOPEÇAS	-7,49%	5,98%	0,97%	-2,97%
MAT. DE CONSTRUÇÃO	-13,15%	19,07%	-1,54%	-5,25%
<b>TOTAL</b>	<b>8,14%</b>	<b>20,80%</b>	<b>2,36%</b>	<b>-0,90%</b>

### Mesmo mês do ano anterior Dez/2025 em relação a Dez/2024

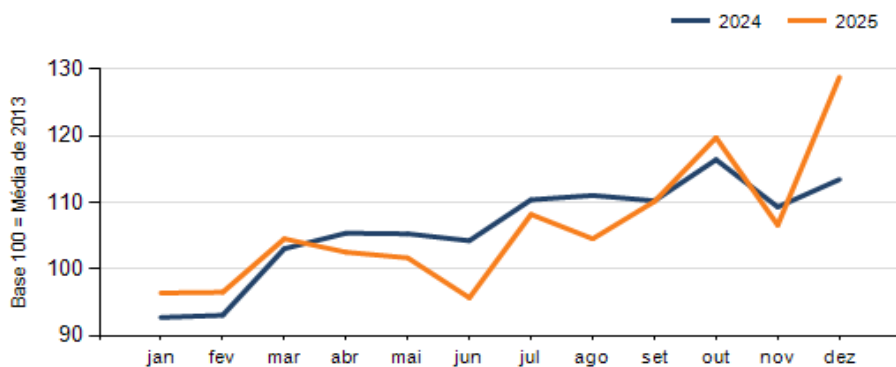
SETOR	VENDAS	COMPRAS	FOLHA DE PAGAMENTO	NÍVEL DE EMPREGO
LOJAS DE DEPARTAMENTOS	19,40%	26,12%	15,01%	-0,43%
FARMÁCIAS	5,58%	11,45%	1,49%	-1,33%
CONCESSIONÁRIAS DE VEÍCULOS	3,06%	7,63%	-1,05%	6,96%
COMBUSTÍVEIS	3,03%	7,66%	6,03%	18,16%
SUPERMERCADOS	1,81%	47,06%	5,41%	-2,55%
MÓVEIS, DEC. E UTIL. DOM.	0,12%	18,54%	-0,86%	2,66%
LIV. E PAPELARIA	-0,60%	-15,26%	-0,37%	-0,49%
ÓTICAS, CINE-FOTO-SOM	-3,27%	5,48%	-4,60%	-1,71%
CALÇADOS	-4,17%	-15,42%	13,59%	-7,58%
VESTUÁRIO E TECIDOS	-5,74%	-14,46%	-0,45%	-7,96%
AUTOPEÇAS	-10,50%	-16,49%	-2,10%	-6,33%
MAT. DE CONSTRUÇÃO	-17,02%	7,42%	-20,64%	-10,71%
<b>TOTAL</b>	<b>-0,34%</b>	<b>13,51%</b>	<b>-1,95%</b>	<b>-3,07%</b>

**RESULTADO DEFLACIONADO POR SETOR PARANÁ**

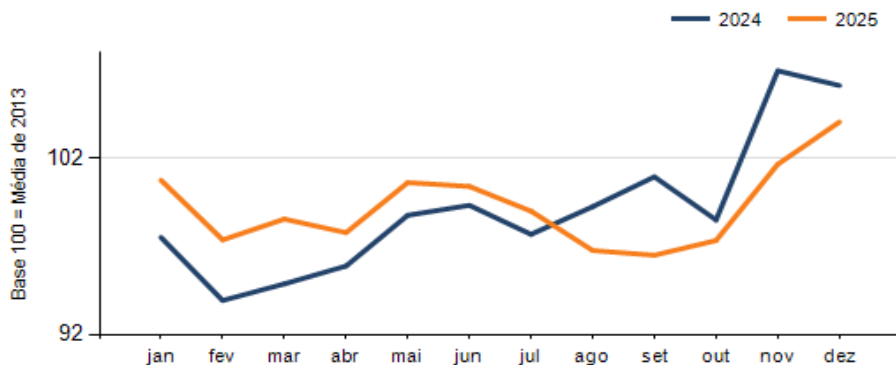
**Evolução das vendas PARANÁ**



**Evolução das compras PARANÁ**



**Evolução das folhas de pagamento PARANÁ**



**Evolução dos níveis de emprego PARANÁ**

