

PESQUISA CONJUNTURAL DO

Fecomércio PR
Sesc Senac IFPD

SEBRAE

COMÉRCIO

CURITIBA E REGIÃO METROPOLITANA,
LONDRINA, MARINGÁ, REGIÃO OESTE,
PONTA GROSSA, REGIÃO SUDOESTE

Nº 299 | Ano 26 | ABRIL - mês base FEVEREIRO 2026



Bimestre moderado exige planejamento e adaptação

ANÁLISE DE DESEMPENHO

Bimestre moderado exige planejamento e adaptação

O comércio varejista do Paraná iniciou 2026 em um ambiente econômico que exige atenção, planejamento e capacidade de adaptação. A combinação de juros elevados, crédito mais caro e incertezas no cenário internacional vem influenciando diretamente o comportamento do consumidor, que passou a agir de forma mais seletiva e prudente nos primeiros meses do ano.

Os dados da Pesquisa Conjuntural do Comércio da Fecomércio PR mostram que o varejo paranaense registrou retração de 1,6% no primeiro bimestre em comparação com o mesmo período de 2025. Trata-se de um resultado que reflete não apenas fatores sazonais, como o Carnaval e o período de férias escolares, mas também um contexto de maior cautela das famílias diante do aumento dos custos e das dificuldades de acesso ao crédito.

Alguns segmentos sentiram esse movimento de forma mais intensa, especialmente aqueles ligados ao consumo

não essencial, como vestuário, óticas e materiais de construção. Por outro lado, as lojas de departamentos apresentaram crescimento expressivo, demonstrando que o varejo continua buscando alternativas, ajustando estratégias e encontrando caminhos para manter a competitividade mesmo em um cenário mais desafiador.

A análise regional reforça essa diversidade de comportamentos dentro do estado. Londrina foi a única região a apresentar crescimento no primeiro bimestre e também na comparação anual de fevereiro. Nas demais regiões, observa-se um ritmo mais moderado de consumo, compatível com o atual ambiente econômico.

O início de ano mais moderado não reduz a força do comércio paranaense, que historicamente demonstra resiliência e capacidade de superação diante de ciclos econômicos mais complexos. O setor segue ativo, gerando empregos, movimentando a economia e se reinventando para atender às novas exigências do consumidor.

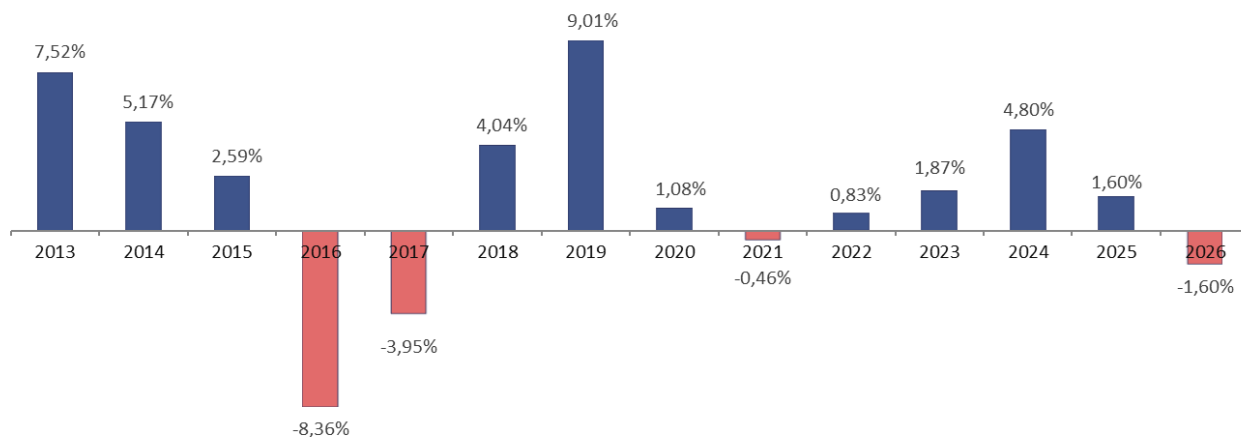
Darci Piana

Presidente do Sistema Fecomércio Sesc Senac PR



PESQUISA CONJUNTURAL PARANÁ

Acumulado do ano Jan-Fev: em relação ao ano anterior



Acumulado do ano Jan-Fev/2026 em relação a Jan-Fev/2025

SETOR	VENDAS	COMPRAS	FOLHA DE PAGAMENTO	NÍVEL DE EMPREGO
LOJAS DE DEPARTAMENTOS	14,92%	31,88%	10,44%	-4,17%
CALÇADOS	5,24%	9,26%	4,95%	-5,79%
COMBUSTÍVEIS	0,93%	-2,01%	9,69%	8,45%
SUPERMERCADOS	0,41%	9,15%	4,40%	-2,61%
FARMÁCIAS	-0,02%	6,33%	-1,60%	-3,41%
CONCESSIONÁRIAS DE VEÍCULOS	-1,33%	-0,84%	-4,84%	5,36%
MÓVEIS, DEC. E UTIL. DOM.	-3,42%	-9,69%	2,62%	-0,33%
LIV. E PAPELARIA	-3,99%	-8,67%	-2,04%	6,36%
AUTOPEÇAS	-6,56%	-21,73%	-5,32%	-0,92%
MAT. DE CONSTRUÇÃO	-7,33%	-19,27%	-13,84%	-9,04%
ÓTICAS, CINE-FOTO-SOM	-11,20%	-19,11%	-8,64%	-3,46%
VESTUÁRIO E TECIDOS	-16,36%	-17,94%	-2,59%	-4,46%
TOTAL	-1,60%	-3,44%	-2,32%	-3,00%

PESQUISA CONJUNTURAL PARANÁ

Mês anterior Fev/2026 em relação a Jan/2026

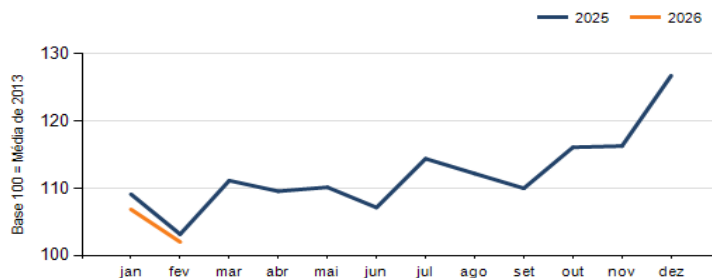
SETOR	VENDAS	COMPRAS	FOLHA DE PAGAMENTO	NÍVEL DE EMPREGO
COMBUSTÍVEIS	2,28%	-1,60%	-0,14%	0,64%
VESTUÁRIO E TECIDOS	1,16%	23,29%	-3,56%	-4,11%
ÓTICAS, CINE-FOTO-SOM	0,05%	27,24%	0,96%	1,06%
CALÇADOS	-0,05%	12,63%	-6,28%	0,73%
MAT. DE CONSTRUÇÃO	-0,62%	-3,02%	-0,81%	0,60%
MÓVEIS, DEC. E UTIL. DOM.	-3,52%	2,14%	-8,47%	-4,09%
SUPERMERCADOS	-3,96%	-1,22%	2,62%	3,77%
FARMÁCIAS	-4,08%	9,76%	-5,54%	0,07%
CONCESSIONÁRIAS DE VEÍCULOS	-6,47%	-0,71%	-0,86%	-0,65%
AUTOPEÇAS	-11,10%	-14,89%	8,87%	3,17%
LOJAS DE DEPARTAMENTOS	-14,75%	-7,01%	-4,29%	0,06%
LIV. E PAPELARIA	-37,83%	-26,78%	-7,76%	-2,60%
TOTAL	-4,53%	-1,84%	-1,30%	0,58%

Mesmo mês do ano anterior Fev/2026 em relação a Fev/2025

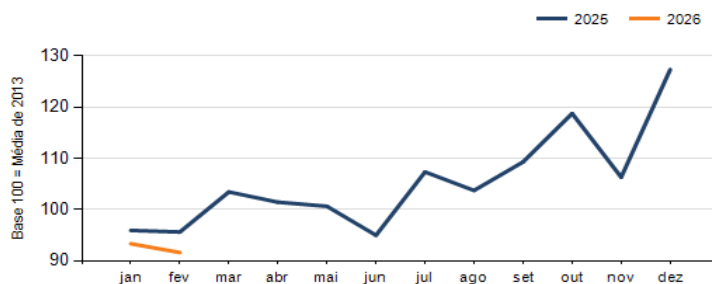
SETOR	VENDAS	COMPRAS	FOLHA DE PAGAMENTO	NÍVEL DE EMPREGO
LOJAS DE DEPARTAMENTOS	12,76%	29,50%	9,32%	-4,82%
CALÇADOS	3,12%	-5,33%	4,61%	-6,82%
COMBUSTÍVEIS	2,84%	2,59%	10,84%	8,89%
SUPERMERCADOS	-0,60%	-1,40%	6,74%	-1,51%
MAT. DE CONSTRUÇÃO	-0,80%	-18,29%	-12,79%	-8,26%
FARMÁCIAS	-1,86%	6,50%	-4,59%	-5,40%
MÓVEIS, DEC. E UTIL. DOM.	-2,32%	1,10%	4,52%	-1,73%
CONCESSIONÁRIAS DE VEÍCULOS	-3,17%	-0,30%	-1,91%	4,55%
AUTOPEÇAS	-9,56%	-23,04%	-7,64%	0,02%
LIV. E PAPELARIA	-9,70%	-12,81%	-1,27%	8,24%
VESTUÁRIO E TECIDOS	-9,75%	-20,73%	-0,77%	-5,94%
ÓTICAS, CINE-FOTO-SOM	-13,38%	-5,39%	-10,32%	-3,18%
TOTAL	-1,11%	-4,19%	-1,20%	-2,91%



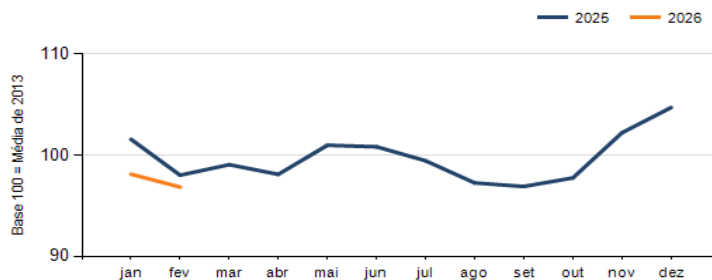
Evolução das vendas



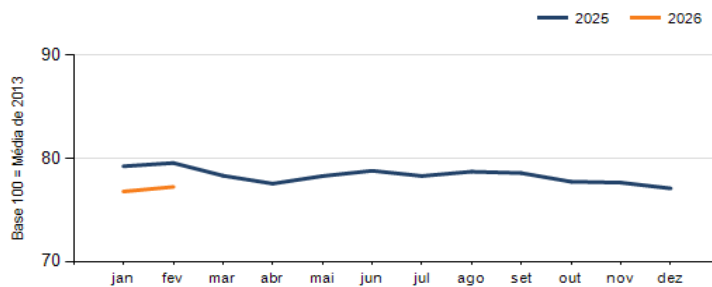
Evolução das compras



Evolução das folhas de pagamento



Evolução dos níveis de emprego



SÍNTESE DO DESEMPENHO POR REGIÃO

VARIÁVEIS	CURITIBA E REGIÃO METROPOLITANA			PONTA GROSSA		
	Mês anterior	Mesmo mês do ano anterior	Acumulado	Mês anterior	Mesmo mês do ano anterior	Acumulado
	Fev/2026 sobre Jan/2026	Fev/2026 sobre Fev/2025	Jan-Fev/2026 sobre Jan-Fev/2025	Fev/2026 sobre Jan/2026	Fev/2026 sobre Fev/2025	Jan-Fev/2026 sobre Jan-Fev/2025
Vendas	-2,76%	-1,36%	-0,99%	-3,35%	-1,77%	-1,57%
Compras	-2,95%	-3,50%	-1,81%	6,71%	-4,75%	-7,13%
Nível de emprego	1,05%	-2,50%	-2,28%	-0,68%	-2,54%	-2,10%
Folha de pagamentos	-1,06%	-1,02%	-1,72%	-0,22%	6,53%	4,57%

VARIÁVEIS	LONDRINA			MARINGÁ		
	Mês anterior	Mesmo mês do ano anterior	Acumulado	Mês anterior	Mesmo mês do ano anterior	Acumulado
	Fev/2026 sobre Jan/2026	Fev/2026 sobre Fev/2025	Jan-Fev/2026 sobre Jan-Fev/2025	Fev/2026 sobre Jan/2026	Fev/2026 sobre Fev/2025	Jan-Fev/2026 sobre Jan-Fev/2025
Vendas	-9,09%	2,13%	1,00%	-2,67%	-4,32%	-8,87%
Compras	-7,18%	4,70%	7,10%	1,22%	-22,98%	-21,10%
Nível de emprego	-1,09%	-5,04%	-5,42%	1,02%	-0,07%	-0,94%
Folha de pagamentos	-3,00%	-0,67%	-2,41%	-1,11%	-5,67%	-5,74%

VARIÁVEIS	REGIÃO OESTE			REGIÃO SUDOESTE		
	Mês anterior	Mesmo mês do ano anterior	Acumulado	Mês anterior	Mesmo mês do ano anterior	Acumulado
	Fev/2026 sobre Jan/2026	Fev/2026 sobre Fev/2025	Jan-Fev/2026 sobre Jan-Fev/2025	Fev/2026 sobre Jan/2026	Fev/2026 sobre Fev/2025	Jan-Fev/2026 sobre Jan-Fev/2025
Vendas	-6,04%	-1,86%	-2,33%	-10,87%	-2,42%	-1,06%
Compras	6,82%	-5,17%	-10,04%	6,76%	-8,73%	-14,28%
Nível de emprego	0,96%	-4,13%	-4,22%	1,57%	-3,26%	-2,44%
Folha de pagamentos	-0,64%	-0,52%	-2,88%	4,91%	4,83%	1,03%



PESQUISA COMPLETA:

Os dados apresentados nesta publicação são resumidos.
As informações completas podem ser acessadas no www.fecomercio.pr.com.br



EXPEDIENTE

Publicação da Federação do Comércio de Bens, Serviços e Turismo do Paraná | Rua Visconde do Rio Branco, 931 - 6º andar
CEP 80410-001 | Curitiba - Paraná | (41) 3883-4500 | www.fecomercio.pr.com.br - federacao@fecomercio.pr.com.br

SISTEMA FECOMÉRCIO SESC SENAC PR
Presidente: Darci Piana

Departamento de Pesquisas | pesquisa@fecomercio.pr.com.br | (41) 3883-4527

Analista de Pesquisa: Cristiane Adami

Núcleo de Comunicação e Marketing - NCM | jornalismo@fecomercio.pr.com.br

Coordenador Geral do NCM: Cesar Luiz Gonçalves | Coordenador de Jornalismo: Ernani Buchmann

Revisão: Sônia Amaral | Diagramação: Vera Andrión

