

RESULTADO DEFLACIONADO POR SETOR PONTA GROSSA

Acumulado do ano Jan-Fev/2026 em relação a Jan-Fev/2025

SETOR	VENDAS	COMPRAS	FOLHA DE PAGAMENTO	NÍVEL DE EMPREGO
LOJAS DE DEPARTAMENTOS	13,36%	29,88%	13,55%	-3,55%
VESTUÁRIO E TECIDOS	5,11%	9,39%	7,21%	2,52%
SUPERMERCADOS	3,50%	-4,34%	7,90%	-2,53%
FARMÁCIAS	-4,12%	-21,75%	8,62%	4,79%
CALÇADOS	-4,46%	-45,22%	-27,47%	-33,05%
AUTOPEÇAS	-6,38%	-9,47%	-10,19%	-6,60%
LIV. E PAPELARIA	-6,69%	-13,84%	3,78%	5,00%
MAT. DE CONSTRUÇÃO	-9,21%	-14,81%	-6,90%	-9,55%
COMBUSTÍVEIS	-9,59%	-7,23%	7,83%	4,14%
CONCESSIONÁRIAS DE VEÍCULOS	-12,77%	-33,92%	-8,61%	0,01%
ÓTICAS, CINE-FOTO-SOM	-17,17%	-19,11%	-11,36%	-6,67%
TOTAL	-1,57%	-7,13%	4,57%	-2,10%

Mês anterior Fev/2026 em relação a Jan/2026

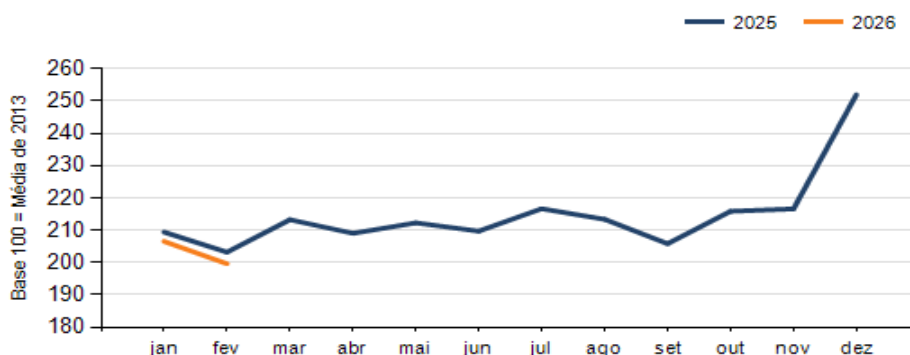
SETOR	VENDAS	COMPRAS	FOLHA DE PAGAMENTO	NÍVEL DE EMPREGO
ÓTICAS, CINE-FOTO-SOM	7,59%	26,99%	4,74%	0,01%
CALÇADOS	5,45%	13,78%	10,15%	2,56%
VESTUÁRIO E TECIDOS	1,00%	-13,36%	-9,05%	-6,01%
CONCESSIONÁRIAS DE VEÍCULOS	-1,17%	25,28%	1,69%	0,01%
COMBUSTÍVEIS	-1,36%	4,72%	-3,73%	-3,07%
MAT. DE CONSTRUÇÃO	-1,39%	-23,60%	-6,85%	-0,62%
SUPERMERCADOS	-1,91%	15,66%	6,78%	0,99%
FARMÁCIAS	-3,56%	7,81%	-2,05%	-3,29%
AUTOPEÇAS	-11,21%	-15,00%	-5,08%	0,01%
LOJAS DE DEPARTAMENTOS	-12,31%	-8,28%	-2,81%	0,14%
LIV. E PAPELARIA	-34,65%	-25,85%	3,82%	0,01%
TOTAL	-3,35%	6,71%	-0,22%	-0,68%

Mesmo mês do ano anterior Fev/2026 em relação a Fev/2025

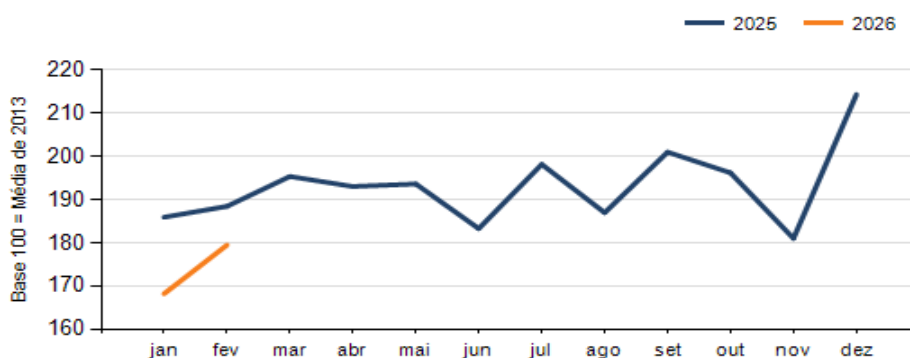
SETOR	VENDAS	COMPRAS	FOLHA DE PAGAMENTO	NÍVEL DE EMPREGO
LOJAS DE DEPARTAMENTOS	12,54%	23,01%	10,88%	-4,56%
SUPERMERCADOS	3,42%	1,09%	12,28%	-2,04%
VESTUÁRIO E TECIDOS	0,32%	-0,45%	9,08%	-0,66%
COMBUSTÍVEIS	-3,44%	3,44%	8,78%	1,44%
FARMÁCIAS	-6,15%	-10,24%	5,60%	-2,59%
LIV. E PAPELARIA	-7,50%	-4,83%	3,44%	5,00%
MAT. DE CONSTRUÇÃO	-10,24%	-32,07%	-9,97%	-10,17%
CONCESSIONÁRIAS DE VEÍCULOS	-12,22%	-29,93%	-1,96%	0,01%
ÓTICAS, CINE-FOTO-SOM	-12,39%	-17,68%	-14,20%	-6,67%
CALÇADOS	-15,05%	-55,77%	-22,38%	-32,20%
AUTOPEÇAS	-19,01%	-21,69%	-14,46%	-4,83%
TOTAL	-1,77%	-4,75%	6,53%	-2,54%

RESULTADO DEFLACIONADO POR SETOR PONTA GROSSA

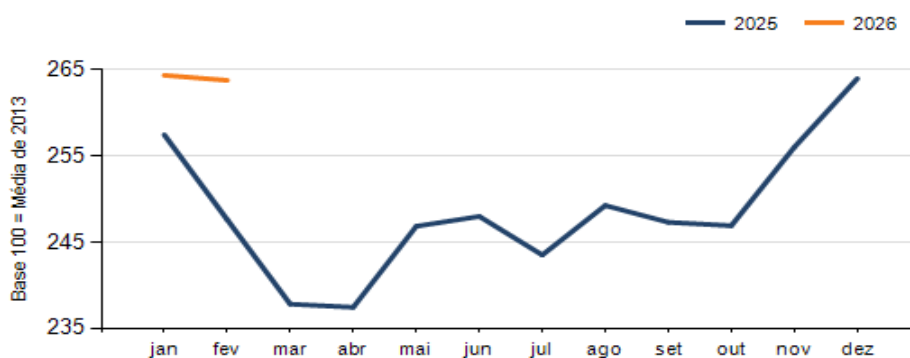
Evolução das vendas PONTA GROSSA



Evolução das compras PONTA GROSSA



Evolução das folhas de pagamento PONTA GROSSA



Evolução dos níveis de emprego PONTA GROSSA

