

RESULTADO DEFLACIONADO POR SETOR REGIÃO OESTE

Acumulado do ano Jan-Fev/2026 em relação a Jan-Fev/2025

SETOR	VENDAS	COMPRAS	FOLHA DE PAGAMENTO	NÍVEL DE EMPREGO
LOJAS DE DEPARTAMENTOS	9,28%	15,80%	5,68%	-10,71%
SUPERMERCADOS	3,01%	-0,63%	13,53%	3,74%
CONCESSIONÁRIAS DE VEÍCULOS	-0,12%	-23,04%	1,75%	-0,39%
MAT. DE CONSTRUÇÃO	-2,66%	-8,78%	-9,95%	-8,16%
MÓVEIS, DEC. E UTIL. DOM.	-4,04%	-14,23%	-8,97%	-3,27%
FARMÁCIAS	-4,68%	5,51%	-8,78%	-9,28%
CALÇADOS	-7,45%	-14,48%	-1,37%	-10,24%
AUTOPEÇAS	-8,02%	-23,38%	-8,64%	-1,02%
LIV. E PAPELARIA	-8,38%	10,94%	-18,51%	-17,82%
COMBUSTÍVEIS	-10,77%	-9,23%	0,02%	2,90%
ÓTICAS, CINE-FOTO-SOM	-11,54%	-8,53%	-14,45%	-2,86%
VESTUÁRIO E TECIDOS	-28,13%	-20,05%	-18,31%	-13,22%
TOTAL	-2,33%	-10,04%	-2,88%	-4,22%

Mês anterior Fev/2026 em relação a Jan/2026

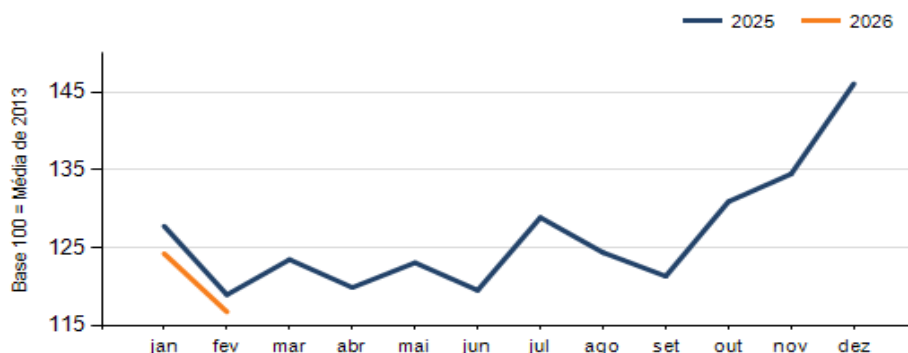
SETOR	VENDAS	COMPRAS	FOLHA DE PAGAMENTO	NÍVEL DE EMPREGO
VESTUÁRIO E TECIDOS	7,77%	27,82%	2,54%	-0,74%
MÓVEIS, DEC. E UTIL. DOM.	5,41%	16,76%	-9,66%	-1,31%
CALÇADOS	-0,71%	60,91%	-1,79%	-1,04%
FARMÁCIAS	-1,63%	2,13%	2,52%	-3,79%
COMBUSTÍVEIS	-1,97%	-1,80%	-3,27%	-1,34%
MAT. DE CONSTRUÇÃO	-3,83%	28,75%	1,53%	2,97%
SUPERMERCADOS	-5,44%	0,88%	1,13%	2,73%
CONCESSIONÁRIAS DE VEÍCULOS	-9,86%	5,88%	-0,78%	-3,18%
LOJAS DE DEPARTAMENTOS	-10,54%	-6,34%	-2,58%	-0,38%
AUTOPEÇAS	-11,11%	5,10%	-0,33%	-1,47%
ÓTICAS, CINE-FOTO-SOM	-17,09%	38,12%	-3,87%	0,01%
LIV. E PAPELARIA	-50,22%	-14,96%	-9,52%	2,75%
TOTAL	-6,04%	6,82%	-0,64%	0,96%

Mesmo mês do ano anterior Fev/2026 em relação a Fev/2025

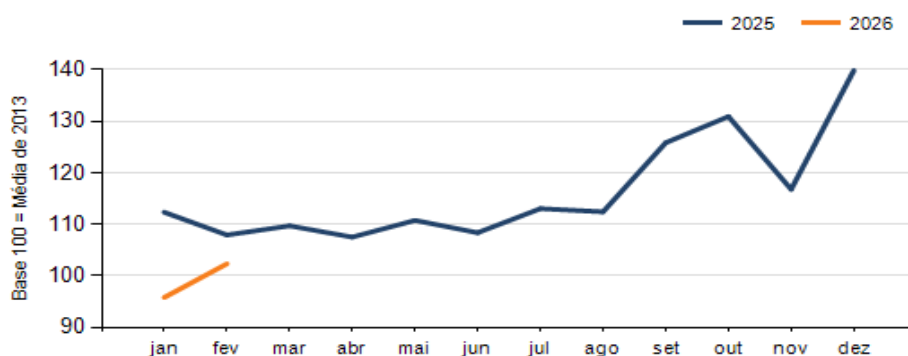
SETOR	VENDAS	COMPRAS	FOLHA DE PAGAMENTO	NÍVEL DE EMPREGO
LOJAS DE DEPARTAMENTOS	9,68%	7,59%	3,13%	-12,56%
SUPERMERCADOS	1,09%	-1,88%	18,81%	3,66%
MAT. DE CONSTRUÇÃO	0,57%	12,13%	-7,62%	-6,82%
CONCESSIONÁRIAS DE VEÍCULOS	-0,73%	-18,13%	2,59%	-2,38%
FARMÁCIAS	-4,16%	7,40%	-5,17%	-7,36%
COMBUSTÍVEIS	-5,44%	-1,07%	-1,40%	1,15%
MÓVEIS, DEC. E UTIL. DOM.	-7,02%	-26,53%	-7,43%	-2,44%
AUTOPEÇAS	-9,34%	-18,23%	-6,18%	-1,53%
LIV. E PAPELARIA	-10,93%	9,48%	-18,99%	-15,77%
ÓTICAS, CINE-FOTO-SOM	-12,50%	0,35%	-18,69%	-7,70%
CALÇADOS	-15,00%	-17,15%	0,58%	-13,90%
VESTUÁRIO E TECIDOS	-25,82%	-24,75%	-16,77%	-14,82%
TOTAL	-1,86%	-5,17%	-0,52%	-4,13%

RESULTADO DEFLACIONADO POR SETOR REGIÃO OESTE

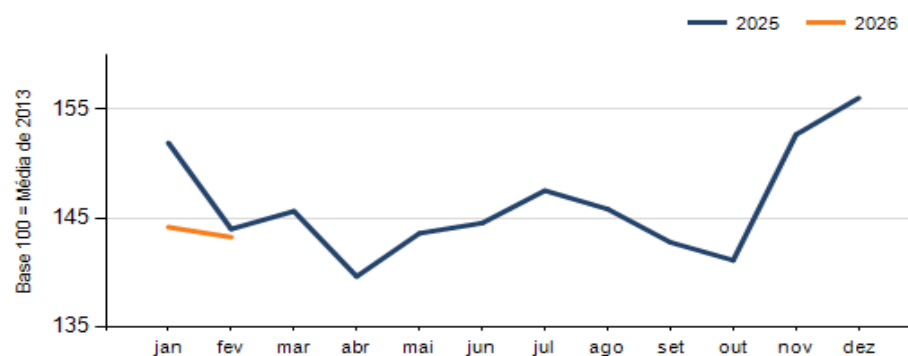
Evolução das vendas REGIÃO OESTE



Evolução das compras REGIÃO OESTE



Evolução das folhas de pagamento REGIÃO OESTE



Evolução dos níveis de emprego REGIÃO OESTE

