

RESULTADO DEFLACIONADO POR SETOR LONDRINA

Acumulado do ano Jan-Fev/2026 em relação a Jan-Fev/2025

SETOR	VENDAS	COMPRAS	FOLHA DE PAGAMENTO	NÍVEL DE EMPREGO
LOJAS DE DEPARTAMENTOS	15,44%	34,46%	11,47%	-4,41%
CALÇADOS	6,97%	19,68%	9,50%	0,24%
CONCESSIONÁRIAS DE VEÍCULOS	6,96%	20,86%	9,11%	4,76%
SUPERMERCADOS	4,23%	2,29%	6,04%	-5,07%
FARMÁCIAS	-0,33%	-2,02%	1,05%	3,94%
MAT. DE CONSTRUÇÃO	-5,07%	-7,30%	-17,24%	-12,15%
VESTUÁRIO E TECIDOS	-7,86%	-40,68%	0,67%	-2,82%
ÓTICAS, CINE-FOTO-SOM	-8,76%	-9,77%	-6,15%	0,01%
MÓVEIS, DEC. E UTIL. DOM.	-21,03%	10,99%	-4,11%	-9,98%
TOTAL	1,00%	7,10%	-2,41%	-5,42%

Mês anterior Fev/2026 em relação a Jan/2026

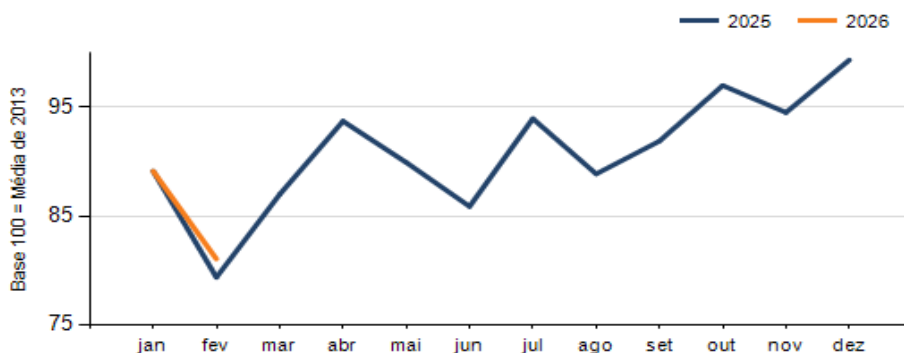
SETOR	VENDAS	COMPRAS	FOLHA DE PAGAMENTO	NÍVEL DE EMPREGO
CALÇADOS	0,20%	7,87%	-6,73%	4,35%
MAT. DE CONSTRUÇÃO	-0,70%	-14,03%	-2,66%	-0,99%
ÓTICAS, CINE-FOTO-SOM	-1,79%	30,96%	3,86%	0,01%
SUPERMERCADOS	-3,32%	7,11%	8,09%	-2,30%
VESTUÁRIO E TECIDOS	-6,67%	0,51%	-10,40%	-13,51%
FARMÁCIAS	-8,19%	17,19%	-5,00%	0,70%
MÓVEIS, DEC. E UTIL. DOM.	-11,86%	-8,19%	-5,96%	0,97%
CONCESSIONÁRIAS DE VEÍCULOS	-16,25%	-4,50%	0,99%	1,47%
LOJAS DE DEPARTAMENTOS	-22,73%	-15,02%	-7,83%	0,55%
TOTAL	-9,09%	-7,18%	-3,00%	-1,09%

Mesmo mês do ano anterior Fev/2026 em relação a Fev/2025

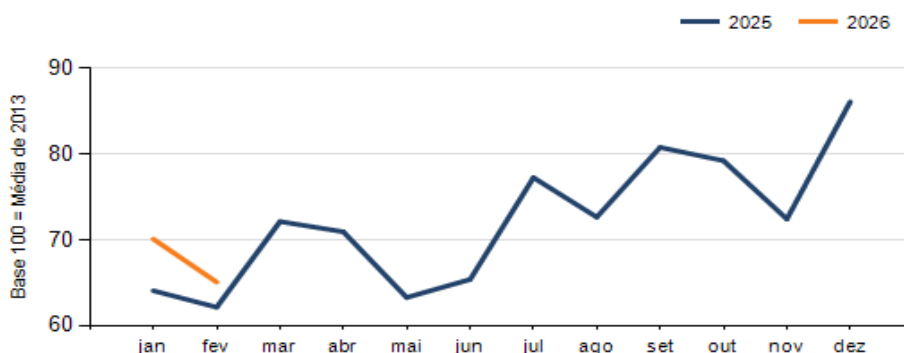
SETOR	VENDAS	COMPRAS	FOLHA DE PAGAMENTO	NÍVEL DE EMPREGO
LOJAS DE DEPARTAMENTOS	11,67%	29,84%	10,74%	-5,70%
MAT. DE CONSTRUÇÃO	6,64%	-11,09%	-15,31%	-10,60%
CALÇADOS	5,81%	0,76%	8,28%	0,99%
SUPERMERCADOS	4,83%	5,99%	11,31%	-5,35%
CONCESSIONÁRIAS DE VEÍCULOS	-1,33%	19,73%	15,64%	5,73%
FARMÁCIAS	-3,04%	-8,51%	0,51%	2,87%
ÓTICAS, CINE-FOTO-SOM	-13,75%	-12,73%	-4,95%	0,01%
VESTUÁRIO E TECIDOS	-14,78%	-49,30%	-6,06%	-8,57%
MÓVEIS, DEC. E UTIL. DOM.	-16,19%	19,58%	0,71%	-5,58%
TOTAL	2,13%	4,70%	-0,67%	-5,04%

RESULTADO DEFLACIONADO POR SETOR LONDRINA

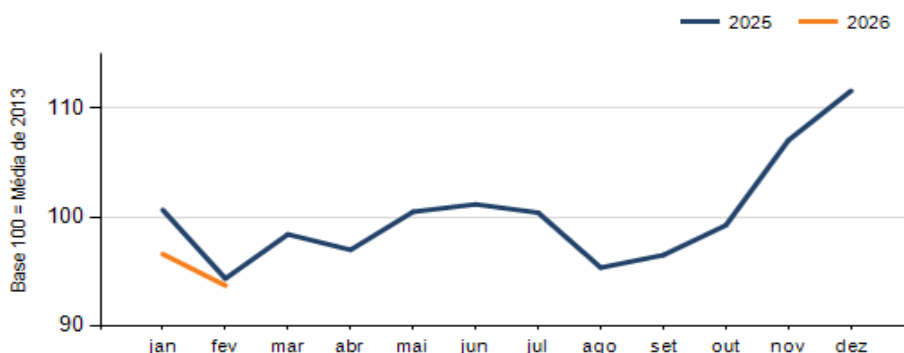
Evolução das vendas LONDRINA



Evolução das compras LONDRINA



Evolução das folhas de pagamento LONDRINA



Evolução dos níveis de emprego LONDRINA

