

## RESULTADO DEFLACIONADO POR SETOR CURITIBA E RM

### Acumulado do ano Jan-Fev/2026 em relação a Jan-Fev/2025

SETOR	VENDAS	COMPRAS	FOLHA DE PAGAMENTO	NÍVEL DE EMPREGO
LOJAS DE DEPARTAMENTOS	17,48%	37,08%	11,96%	-1,42%
MÓVEIS, DEC. E UTIL. DOM.	5,20%	-19,86%	9,67%	4,59%
COMBUSTÍVEIS	2,35%	-1,04%	13,04%	10,64%
FARMÁCIAS	1,99%	11,33%	-3,71%	-7,19%
LIV. E PAPELARIA	0,18%	-10,70%	5,49%	14,76%
CALÇADOS	0,14%	-48,80%	-13,30%	-26,25%
SUPERMERCADOS	0,08%	15,77%	2,27%	-4,46%
CONCESSIONÁRIAS DE VEÍCULOS	-4,48%	-3,40%	-9,17%	7,04%
MAT. DE CONSTRUÇÃO	-5,87%	-19,79%	-17,48%	-11,27%
AUTOPEÇAS	-5,95%	-21,96%	-4,68%	-0,22%
VESTUÁRIO E TECIDOS	-12,36%	-31,57%	4,42%	-6,75%
ÓTICAS, CINE-FOTO-SOM	-13,63%	-30,57%	-8,58%	-8,15%
<b>TOTAL</b>	<b>-0,99%</b>	<b>-1,81%</b>	<b>-1,72%</b>	<b>-2,28%</b>

### Mês anterior Fev/2026 em relação a Jan/2026

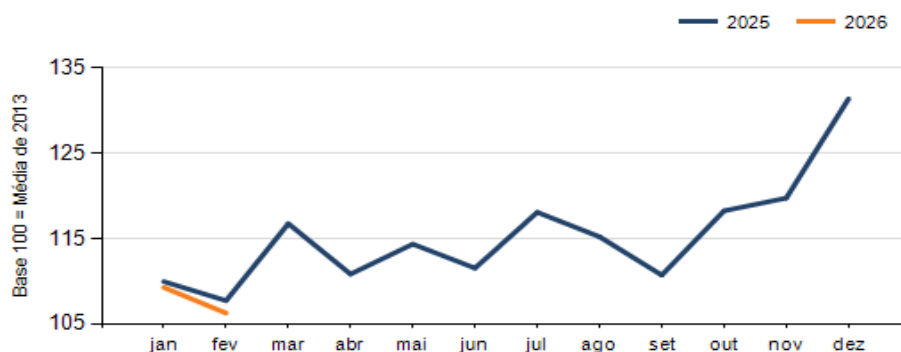
SETOR	VENDAS	COMPRAS	FOLHA DE PAGAMENTO	NÍVEL DE EMPREGO
ÓTICAS, CINE-FOTO-SOM	13,53%	18,29%	-0,15%	3,28%
COMBUSTÍVEIS	3,27%	-1,99%	1,73%	1,80%
VESTUÁRIO E TECIDOS	0,25%	38,12%	-2,89%	0,01%
CONCESSIONÁRIAS DE VEÍCULOS	-1,25%	0,04%	-1,55%	-0,79%
FARMÁCIAS	-1,53%	11,83%	-7,84%	0,14%
CALÇADOS	-2,69%	53,50%	-9,71%	-15,63%
MÓVEIS, DEC. E UTIL. DOM.	-3,07%	6,41%	-8,56%	-6,78%
SUPERMERCADOS	-4,32%	-3,49%	1,90%	3,99%
MAT. DE CONSTRUÇÃO	-5,65%	-10,75%	-1,44%	-0,31%
LOJAS DE DEPARTAMENTOS	-9,16%	-3,03%	-1,92%	-0,07%
AUTOPEÇAS	-11,05%	-17,86%	11,53%	4,61%
LIV. E PAPELARIA	-31,82%	-28,41%	-6,99%	-3,70%
<b>TOTAL</b>	<b>-2,76%</b>	<b>-2,95%</b>	<b>-1,06%</b>	<b>1,05%</b>

### Mesmo mês do ano anterior Fev/2026 em relação a Fev/2025

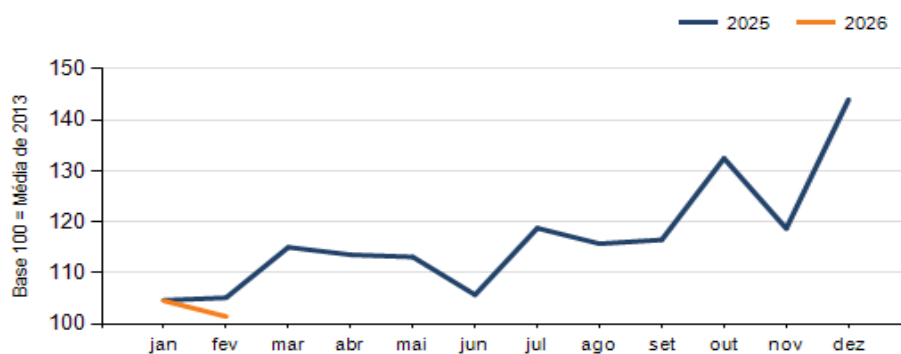
SETOR	VENDAS	COMPRAS	FOLHA DE PAGAMENTO	NÍVEL DE EMPREGO
LOJAS DE DEPARTAMENTOS	15,39%	38,79%	11,08%	-1,00%
MÓVEIS, DEC. E UTIL. DOM.	5,36%	3,14%	10,92%	0,01%
COMBUSTÍVEIS	3,67%	2,89%	15,87%	12,11%
FARMÁCIAS	0,09%	13,96%	-10,04%	-10,27%
SUPERMERCADOS	-1,57%	-1,50%	3,42%	-3,54%
CONCESSIONÁRIAS DE VEÍCULOS	-4,43%	-3,37%	-6,84%	5,92%
CALÇADOS	-4,60%	-43,55%	-12,25%	-32,50%
LIV. E PAPELARIA	-4,93%	-20,19%	2,29%	18,00%
MAT. DE CONSTRUÇÃO	-5,00%	-17,91%	-17,85%	-11,44%
AUTOPEÇAS	-8,81%	-23,99%	-8,13%	0,98%
VESTUÁRIO E TECIDOS	-10,04%	-31,37%	11,52%	-6,75%
ÓTICAS, CINE-FOTO-SOM	-13,41%	0,07%	-11,83%	-4,55%
<b>TOTAL</b>	<b>-1,36%</b>	<b>-3,50%</b>	<b>-1,02%</b>	<b>-2,50%</b>

**RESULTADO DEFLACIONADO POR SETOR CURITIBA E RM**

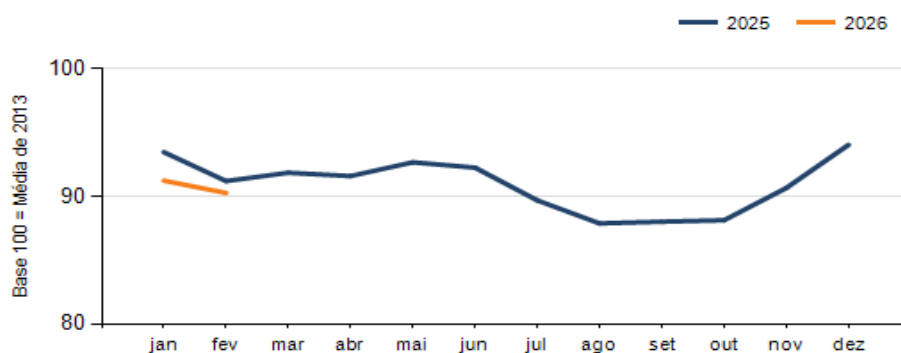
**Evolução das vendas CURITIBA E RM**



**Evolução das compras CURITIBA E RM**



**Evolução das folhas de pagamento CURITIBA E RM**



**Evolução dos níveis de emprego CURITIBA E RM**

