

PESQUISA CONJUNTURAL DO

# COMÉRCIO

CURITIBA E REGIÃO METROPOLITANA,  
LONDRINA, MARINGÁ, REGIÃO OESTE,  
PONTA GROSSA, REGIÃO SUDOESTE

**Fecomércio PR**  
Sesc Senac IFPD

**SEBRAE**

Nº 298 | Ano 26 | MARÇO - mês base JANEIRO 2026



## Varejo paranaense recua em janeiro

## ANÁLISE DE DESEMPENHO

# Varejo paranaense recua em janeiro

Nosso comércio varejista iniciou 2026 em queda, com as vendas de janeiro apresentando recuo de 2,64% na comparação com o mesmo mês de 2025, conforme a Pesquisa Conjuntural da Fecomércio PR. O resultado reflete, principalmente, o desempenho mais fraco de segmentos ligados a bens duráveis e ao consumo não essencial.

Entre os setores com maiores retrações no período, destacam-se material de construção, com queda de 17,57%, seguido por móveis, decoração e utilidades domésticas (-9,72%), óticas, cine-foto-som (-8,86%) e vestuário e tecidos (-7,77%).

Os dados mostram que o tradicional esfriamento das vendas no período foi mais intenso este ano, após o típico aquecimento do período natalino. Esta é a razão para que, na comparação com dezembro, o recuo sazonal tenha sido de 15,16%.

Na análise regional apenas o Sudoeste manteve estabilidade nas vendas, com leve variação positiva de 0,05% em relação a janeiro do ano anterior. Na região, o desempenho foi sustentado principalmente pelas lojas de departamentos (3,53%), combustíveis (3,43%), concessionárias de veículos (2,60%) e material de construção (2,51%).

Nas demais regiões, o início do ano foi marcado por baixo movimento. Maringá apresentou a queda mais acentuada, de 16,02%, com forte desaceleração nas vendas de material de construção (-34,28%). O

resultado reflete mudanças no perfil de consumo do setor, com maior participação de compras diretas da indústria por empresas de construção e engenharia. Por outro lado, segmentos como lojas de departamentos (14,39%) e concessionárias de veículos (7,10%) registraram crescimento.

Na região Oeste, o varejo recuou 2,58%, pressionado principalmente pelas quedas em combustíveis (-15,43%) e vestuário e tecidos (-13,82%). Em Ponta Grossa, a retração foi de 1,67%, com destaque negativo para concessionárias de veículos (-15,65%), óticas, cine-foto-som (-15,06%) e combustíveis (-14,93%). Em contrapartida, houve expansão nas lojas de departamentos (14,10%) e no segmento de vestuário e tecidos (10,44%).

Londrina apresentou queda mais moderada, de 0,68%, com desempenho positivo em lojas de departamentos (18,52%) e concessionárias de veículos (15,06%). Já em Curitiba e Região Metropolitana, o comércio registrou leve retração de 0,67%, influenciada principalmente pela queda em vestuário e tecidos (-14,57%), parcialmente compensada pelas vendas nas lojas de departamentos (19,45%).

Vamos aguardar o movimento do varejo nos demais meses deste ano atípico, com Copa do Mundo e eleições no quarto trimestre.

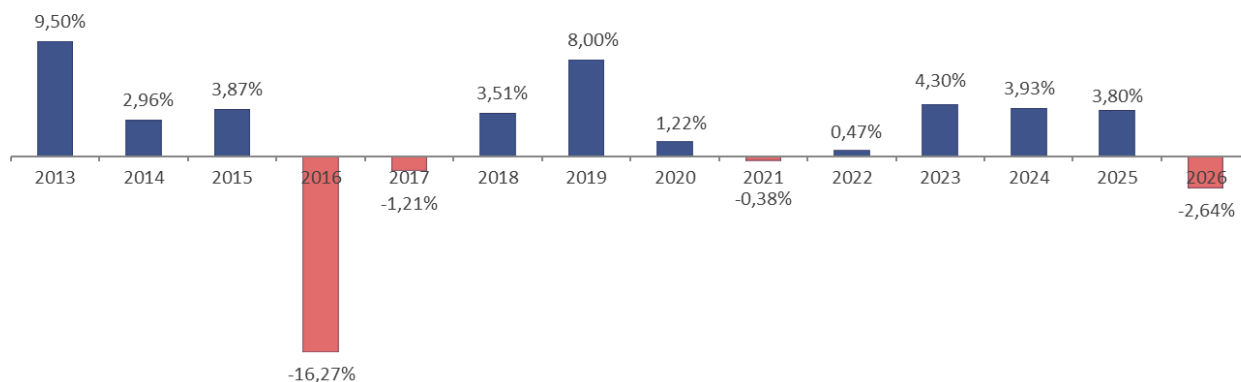
**Darci Piana**

Presidente do Sistema Fecomércio Sesc Senac PR



# PESQUISA CONJUNTURAL PARANÁ

## Acumulado do ano Jan-Jan: em relação ao ano anterior



## Acumulado do ano Jan-Jan/2026 em relação a Jan-Jan/2025

| SETOR                       | VENDAS        | COMPRAS       | FOLHA DE PAGAMENTO | NÍVEL DE EMPREGO |
|-----------------------------|---------------|---------------|--------------------|------------------|
| LOJAS DE DEPARTAMENTOS      | 16,82%        | 34,17%        | 11,55%             | -3,51%           |
| CALÇADOS                    | 7,34%         | 6,30%         | 5,33%              | -4,73%           |
| FARMÁCIAS                   | 1,82%         | 6,14%         | 1,41%              | -1,34%           |
| SUPERMERCADOS               | 1,40%         | 22,05%        | 2,11%              | -3,72%           |
| CONCESSIONÁRIAS DE VEÍCULOS | 0,43%         | -0,85%        | -7,58%             | 6,19%            |
| LIV. E PAPELARIA            | -0,06%        | -5,38%        | 1,60%              | 4,60%            |
| COMBUSTÍVEIS                | -0,96%        | -6,15%        | 10,23%             | 8,01%            |
| AUTOPEÇAS                   | -3,72%        | -20,58%       | -7,28%             | -1,86%           |
| VESTUÁRIO E TECIDOS         | -7,77%        | -24,43%       | -1,31%             | -0,91%           |
| ÓTICAS, CINE-FOTO-SOM       | -8,86%        | -36,16%       | -7,08%             | -3,73%           |
| MÓVEIS, DEC. E UTIL. DOM.   | -9,72%        | -19,19%       | 0,95%              | 1,05%            |
| MAT. DE CONSTRUÇÃO          | -17,57%       | -20,64%       | -14,90%            | -9,77%           |
| <b>TOTAL</b>                | <b>-2,64%</b> | <b>-2,98%</b> | <b>-3,20%</b>      | <b>-2,85%</b>    |

## PESQUISA CONJUNTURAL PARANÁ

### Mês anterior Jan/2026 em relação a Dez/2025

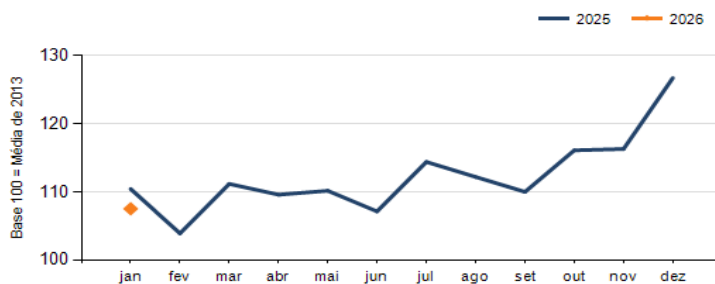
| SETOR                       | VENDAS         | COMPRAS        | FOLHA DE PAGAMENTO | NÍVEL DE EMPREGO |
|-----------------------------|----------------|----------------|--------------------|------------------|
| AUTOPEÇAS                   | 17,70%         | -8,02%         | -9,04%             | -0,14%           |
| MAT. DE CONSTRUÇÃO          | 1,60%          | -25,76%        | -0,18%             | 0,69%            |
| ÓTICAS, CINE-FOTO-SOM       | -3,70%         | -14,08%        | -6,30%             | -1,04%           |
| LIV. E PAPELARIA            | -5,46%         | -16,18%        | -5,63%             | 4,82%            |
| COMBUSTÍVEIS                | -9,32%         | -19,77%        | 3,43%              | -9,34%           |
| CONCESSIONÁRIAS DE VEÍCULOS | -10,57%        | -28,55%        | -9,73%             | -0,48%           |
| FARMÁCIAS                   | -13,20%        | -23,17%        | -10,15%            | 1,06%            |
| SUPERMERCADOS               | -19,46%        | -31,64%        | -4,22%             | -0,95%           |
| MÓVEIS, DEC. E UTIL. DOM.   | -21,07%        | -35,46%        | 1,85%              | -2,65%           |
| LOJAS DE DEPARTAMENTOS      | -34,38%        | -26,32%        | -16,76%            | -3,82%           |
| VESTUÁRIO E TECIDOS         | -49,28%        | -44,54%        | -9,03%             | 6,49%            |
| CALÇADOS                    | -56,90%        | -43,31%        | -17,14%            | -1,81%           |
| <b>TOTAL</b>                | <b>-15,16%</b> | <b>-26,89%</b> | <b>-6,26%</b>      | <b>-0,17%</b>    |

### Mesmo mês do ano anterior Jan/2026 em relação a Jan/2025

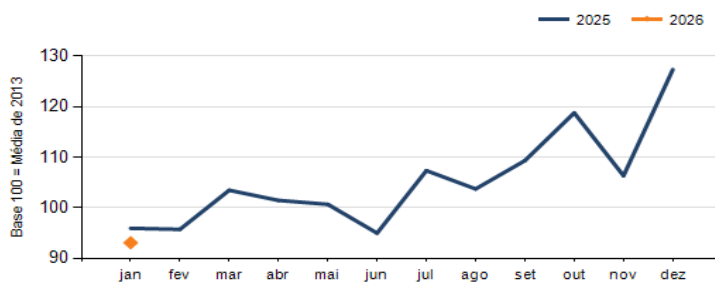
| SETOR                       | VENDAS        | COMPRAS       | FOLHA DE PAGAMENTO | NÍVEL DE EMPREGO |
|-----------------------------|---------------|---------------|--------------------|------------------|
| LOJAS DE DEPARTAMENTOS      | 16,82%        | 34,17%        | 11,55%             | -3,51%           |
| CALÇADOS                    | 7,34%         | 6,30%         | 5,33%              | -4,73%           |
| FARMÁCIAS                   | 1,82%         | 6,14%         | 1,41%              | -1,34%           |
| SUPERMERCADOS               | 1,40%         | 22,05%        | 2,11%              | -3,72%           |
| CONCESSIONÁRIAS DE VEÍCULOS | 0,43%         | -0,85%        | -7,58%             | 6,19%            |
| LIV. E PAPELARIA            | -0,06%        | -5,38%        | 1,60%              | 4,60%            |
| COMBUSTÍVEIS                | -0,96%        | -6,15%        | 10,23%             | 8,01%            |
| AUTOPEÇAS                   | -3,72%        | -20,58%       | -7,28%             | -1,86%           |
| VESTUÁRIO E TECIDOS         | -7,77%        | -24,43%       | -1,31%             | -0,91%           |
| ÓTICAS, CINE-FOTO-SOM       | -8,86%        | -36,16%       | -7,08%             | -3,73%           |
| MÓVEIS, DEC. E UTIL. DOM.   | -9,72%        | -19,19%       | 0,95%              | 1,05%            |
| MAT. DE CONSTRUÇÃO          | -17,57%       | -20,64%       | -14,90%            | -9,77%           |
| <b>TOTAL</b>                | <b>-2,64%</b> | <b>-2,98%</b> | <b>-3,20%</b>      | <b>-2,85%</b>    |



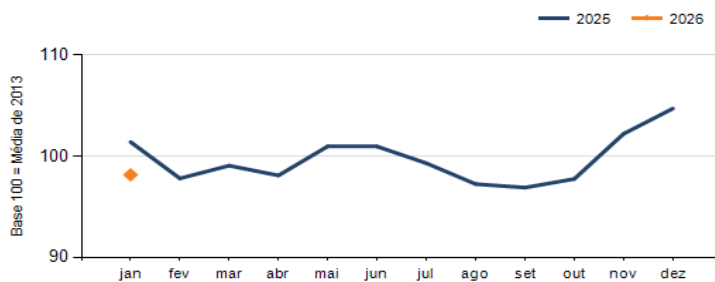
### Evolução das vendas



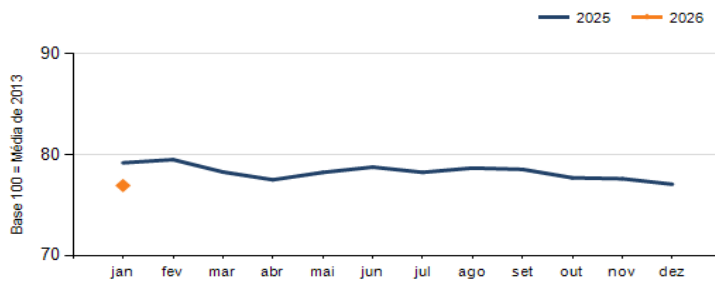
### Evolução das compras



### Evolução das folhas de pagamento



### Evolução dos níveis de emprego



## SÍNTESE DO DESEMPENHO POR REGIÃO

| VARIÁVEIS           | CURITIBA E REGIÃO METROPOLITANA |                           |                                 | PONTA GROSSA            |                           |                                 |
|---------------------|---------------------------------|---------------------------|---------------------------------|-------------------------|---------------------------|---------------------------------|
|                     | Mês anterior                    | Mesmo mês do ano anterior | Acumulado                       | Mês anterior            | Mesmo mês do ano anterior | Acumulado                       |
|                     | Jan/2026 sobre Dez/2025         | Jan/2026 sobre Jan/2025   | Jan-Jan/2026 sobre Jan-Jan/2025 | Jan/2026 sobre Dez/2025 | Jan/2026 sobre Jan/2025   | Jan-Jan/2026 sobre Jan-Jan/2025 |
| Vendas              | -16,80%                         | -0,67%                    | -0,67%                          | -18,23%                 | -1,67%                    | -1,67%                          |
| Compras             | -27,62%                         | -0,49%                    | -0,49%                          | -21,56%                 | -9,58%                    | -9,58%                          |
| Nível de emprego    | -1,08%                          | -2,03%                    | -2,03%                          | 1,59%                   | -1,65%                    | -1,65%                          |
| Folha de pagamentos | -3,36%                          | -2,78%                    | -2,78%                          | 0,14%                   | 2,68%                     | 2,68%                           |

| VARIÁVEIS           | LONDRINA                |                           |                                 | MARINGÁ                 |                           |                                 |
|---------------------|-------------------------|---------------------------|---------------------------------|-------------------------|---------------------------|---------------------------------|
|                     | Mês anterior            | Mesmo mês do ano anterior | Acumulado                       | Mês anterior            | Mesmo mês do ano anterior | Acumulado                       |
|                     | Jan/2026 sobre Dez/2025 | Jan/2026 sobre Jan/2025   | Jan-Jan/2026 sobre Jan-Jan/2025 | Jan/2026 sobre Dez/2025 | Jan/2026 sobre Jan/2025   | Jan-Jan/2026 sobre Jan-Jan/2025 |
| Vendas              | -10,30%                 | -0,68%                    | -0,68%                          | -16,30%                 | -16,02%                   | -16,02%                         |
| Compras             | -19,44%                 | 8,26%                     | 8,26%                           | -30,14%                 | -17,18%                   | -17,18%                         |
| Nível de emprego    | 1,22%                   | -4,58%                    | -4,58%                          | 0,50%                   | -1,82%                    | -1,82%                          |
| Folha de pagamentos | -13,48%                 | -4,04%                    | -4,04%                          | -4,77%                  | -3,26%                    | -3,26%                          |

| VARIÁVEIS           | REGIÃO OESTE            |                           |                                 | REGIÃO SUDOESTE         |                           |                                 |
|---------------------|-------------------------|---------------------------|---------------------------------|-------------------------|---------------------------|---------------------------------|
|                     | Mês anterior            | Mesmo mês do ano anterior | Acumulado                       | Mês anterior            | Mesmo mês do ano anterior | Acumulado                       |
|                     | Jan/2026 sobre Dez/2025 | Jan/2026 sobre Jan/2025   | Jan-Jan/2026 sobre Jan-Jan/2025 | Jan/2026 sobre Dez/2025 | Jan/2026 sobre Jan/2025   | Jan-Jan/2026 sobre Jan-Jan/2025 |
| Vendas              | -13,90%                 | -2,58%                    | -2,58%                          | -11,40%                 | 0,05%                     | 0,05%                           |
| Compras             | -31,56%                 | -14,80%                   | -14,80%                         | -31,73%                 | -20,04%                   | -20,04%                         |
| Nível de emprego    | -0,09%                  | -4,30%                    | -4,30%                          | -0,53%                  | -1,68%                    | -1,68%                          |
| Folha de pagamentos | -7,62%                  | -4,67%                    | -4,67%                          | -14,13%                 | -2,42%                    | -2,42%                          |



### PESQUISA COMPLETA:

Os dados apresentados nesta publicação são resumidos.  
As informações completas podem ser acessadas no [www.fecomerciopr.com.br](http://www.fecomerciopr.com.br)



### EXPEDIENTE

Publicação da Federação do Comércio de Bens, Serviços e Turismo do Paraná | Rua Visconde do Rio Branco, 931 – 6º andar  
CEP 80410-001 | Curitiba – Paraná | (41) 3883-4500 | [www.fecomerciopr.com.br](http://www.fecomerciopr.com.br) – [federacao@fecomerciopr.com.br](mailto:federacao@fecomerciopr.com.br)

SISTEMA FECOMÉRCIO SESC SENAC PR  
Presidente: Darci Piana

Departamento de Pesquisas | [pesquisa@fecomerciopr.com.br](mailto:pesquisa@fecomerciopr.com.br) | (41) 3883-4527

Analista de Pesquisa: Cristiane Adami

Núcleo de Comunicação e Marketing – NCM | [jornalismo@fecomerciopr.com.br](mailto:jornalismo@fecomerciopr.com.br)

Coordenador Geral do NCM: Cesar Luiz Gonçalves | Coordenador de Jornalismo: Ernani Buchmann

Revisão: Sônia Amaral | Diagramação: Vera Andrión

