

RESULTADO DEFLACIONADO POR SETOR SUDOESTE

Acumulado do ano Jan-Jan/2026 em relação a Jan-Jan/2025

SETOR	VENDAS	COMPRAS	FOLHA DE PAGAMENTO	NÍVEL DE EMPREGO
LOJAS DE DEPARTAMENTOS	3,53%	30,86%	-12,49%	-5,23%
COMBUSTÍVEIS	3,43%	-36,87%	-2,33%	-1,27%
CONCESSIONÁRIAS DE VEÍCULOS	2,60%	-19,13%	0,17%	4,62%
MAT. DE CONSTRUÇÃO	2,51%	-30,93%	0,15%	14,05%
SUPERMERCADOS	-0,29%	7,22%	-1,73%	-3,67%
FARMÁCIAS	-5,27%	-9,39%	-6,02%	-9,75%
CALÇADOS	-6,52%	-63,31%	5,39%	1,41%
VESTUÁRIO E TECIDOS	-10,30%	-22,56%	2,10%	-2,71%
AUTOPEÇAS	-12,54%	-26,36%	-3,79%	-5,35%
MÓVEIS, DEC. E UTIL. DOM.	-13,84%	-14,62%	-13,01%	-27,59%
TOTAL	0,05%	-20,04%	-2,42%	-1,68%

Mês anterior Jan/2026 em relação a Dez/2025

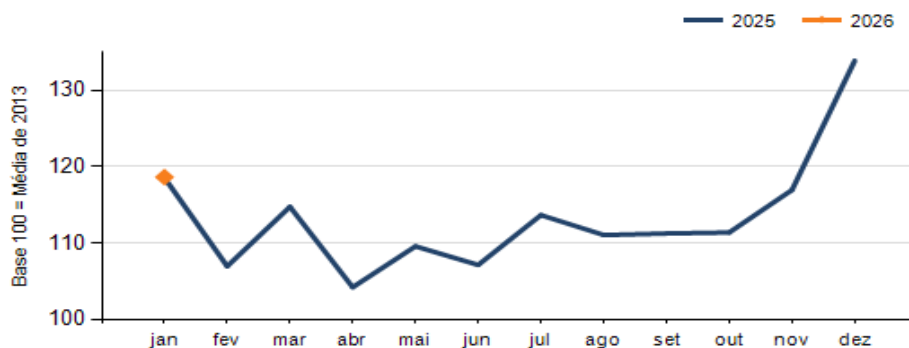
SETOR	VENDAS	COMPRAS	FOLHA DE PAGAMENTO	NÍVEL DE EMPREGO
AUTOPEÇAS	16,91%	-5,99%	-8,88%	2,17%
MAT. DE CONSTRUÇÃO	-2,54%	-5,97%	1,14%	1,93%
COMBUSTÍVEIS	-4,31%	-45,53%	-6,56%	-4,88%
CONCESSIONÁRIAS DE VEÍCULOS	-9,72%	-33,14%	-12,57%	0,08%
FARMÁCIAS	-14,43%	-22,71%	-10,13%	-5,75%
SUPERMERCADOS	-20,73%	-23,93%	-23,36%	-1,10%
LOJAS DE DEPARTAMENTOS	-24,95%	-25,25%	-21,92%	1,34%
MÓVEIS, DEC. E UTIL. DOM.	-34,54%	-32,47%	-12,40%	0,01%
VESTUÁRIO E TECIDOS	-63,70%	-23,70%	-10,23%	-2,01%
CALÇADOS	-66,08%	-52,45%	-29,98%	-1,37%
TOTAL	-11,40%	-31,73%	-14,13%	-0,53%

Mesmo mês do ano anterior Jan/2026 em relação a Jan/2025

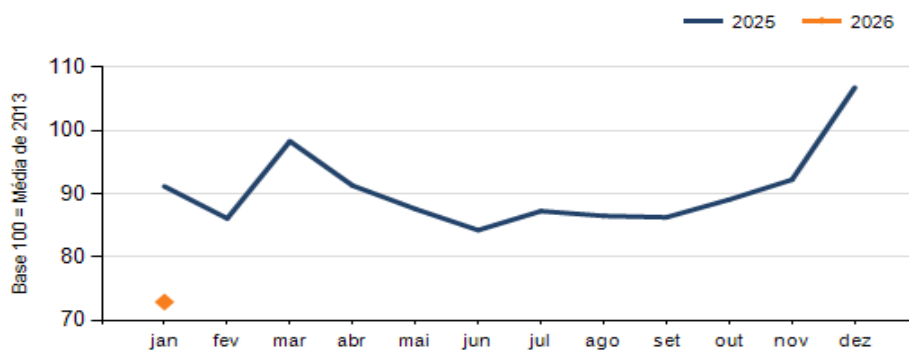
SETOR	VENDAS	COMPRAS	FOLHA DE PAGAMENTO	NÍVEL DE EMPREGO
LOJAS DE DEPARTAMENTOS	3,53%	30,86%	-12,49%	-5,23%
COMBUSTÍVEIS	3,43%	-36,87%	-2,33%	-1,27%
CONCESSIONÁRIAS DE VEÍCULOS	2,60%	-19,13%	0,17%	4,62%
MAT. DE CONSTRUÇÃO	2,51%	-30,93%	0,15%	14,05%
SUPERMERCADOS	-0,29%	7,22%	-1,73%	-3,67%
FARMÁCIAS	-5,27%	-9,39%	-6,02%	-9,75%
CALÇADOS	-6,52%	-63,31%	5,39%	1,41%
VESTUÁRIO E TECIDOS	-10,30%	-22,56%	2,10%	-2,71%
AUTOPEÇAS	-12,54%	-26,36%	-3,79%	-5,35%
MÓVEIS, DEC. E UTIL. DOM.	-13,84%	-14,62%	-13,01%	-27,59%
TOTAL	0,05%	-20,04%	-2,42%	-1,68%

RESULTADO DEFLACIONADO POR SETOR SUDOESTE

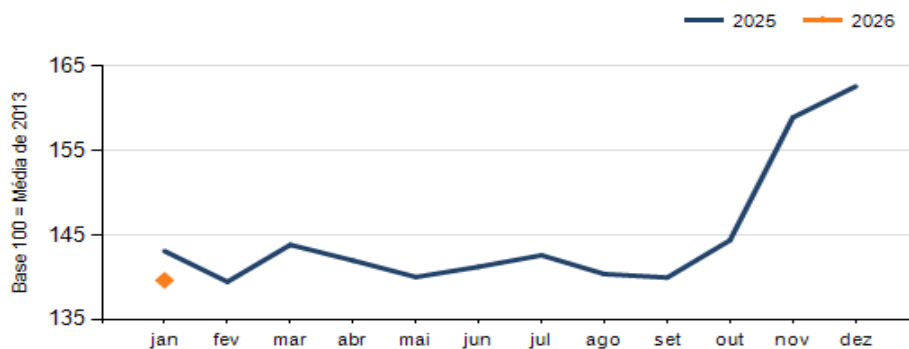
Evolução das vendas SUDOESTE



Evolução das compras SUDOESTE



Evolução das folhas de pagamento SUDOESTE



Evolução dos níveis de emprego SUDOESTE

