

RESULTADO DEFLACIONADO POR SETOR REGIÃO OESTE

Acumulado do ano Jan-Jan/2026 em relação a Jan-Jan/2025

SETOR	VENDAS	COMPRAS	FOLHA DE PAGAMENTO	NÍVEL DE EMPREGO
LOJAS DE DEPARTAMENTOS	8,92%	24,71%	8,29%	-8,79%
SUPERMERCADOS	4,90%	0,66%	8,64%	3,81%
CALÇADOS	1,51%	-38,66%	-2,90%	-6,31%
CONCESSIONÁRIAS DE VEÍCULOS	0,45%	-27,63%	0,94%	1,62%
FARMÁCIAS	-5,19%	3,64%	-12,21%	-11,05%
MAT. DE CONSTRUÇÃO	-5,58%	-26,44%	-12,19%	-9,50%
MÓVEIS, DEC. E UTIL. DOM.	-6,69%	5,63%	-10,33%	-4,08%
AUTOPEÇAS	-6,81%	-28,13%	-10,96%	-0,51%
LIV. E PAPELARIA	-7,05%	12,21%	-18,06%	-19,82%
ÓTICAS, CINE-FOTO-SOM	-10,74%	-18,49%	-11,14%	2,52%
VESTUÁRIO E TECIDOS	-13,82%	-13,12%	-19,83%	-11,58%
COMBUSTÍVEIS	-15,43%	-16,04%	17,31%	4,68%
TOTAL	-2,58%	-14,80%	-4,67%	-4,30%

Mês anterior Jan/2026 em relação a Dez/2025

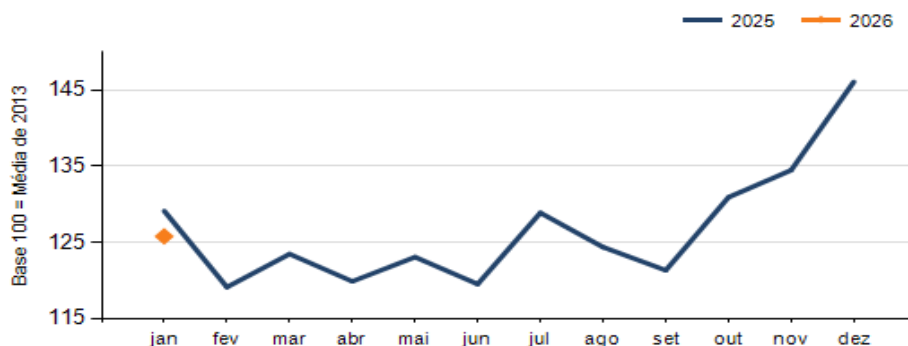
SETOR	VENDAS	COMPRAS	FOLHA DE PAGAMENTO	NÍVEL DE EMPREGO
AUTOPEÇAS	17,20%	-16,01%	-8,50%	0,23%
LIV. E PAPELARIA	6,15%	-13,94%	-13,99%	-2,67%
MAT. DE CONSTRUÇÃO	-0,61%	-31,24%	2,07%	1,67%
ÓTICAS, CINE-FOTO-SOM	-5,09%	-11,38%	-14,12%	0,01%
VESTUÁRIO E TECIDOS	-7,03%	-30,92%	-13,95%	9,40%
COMBUSTÍVEIS	-10,89%	-10,42%	8,84%	2,52%
FARMÁCIAS	-12,44%	-13,57%	-10,79%	9,25%
CONCESSIONÁRIAS DE VEÍCULOS	-13,22%	-51,77%	-18,67%	-2,52%
SUPERMERCADOS	-17,77%	-23,13%	-6,98%	-0,22%
LOJAS DE DEPARTAMENTOS	-31,33%	-33,95%	-10,72%	-5,10%
MÓVEIS, DEC. E UTIL. DOM.	-38,21%	8,71%	-12,85%	-11,75%
CALÇADOS	-59,08%	-56,09%	-13,55%	-2,81%
TOTAL	-13,90%	-31,56%	-7,62%	-0,09%

Mesmo mês do ano anterior Jan/2026 em relação a Jan/2025

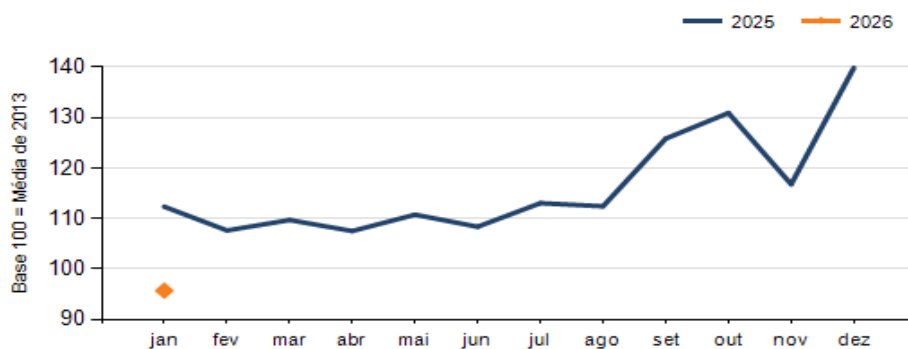
SETOR	VENDAS	COMPRAS	FOLHA DE PAGAMENTO	NÍVEL DE EMPREGO
LOJAS DE DEPARTAMENTOS	8,92%	24,71%	8,29%	-8,79%
SUPERMERCADOS	4,90%	0,66%	8,64%	3,81%
CALÇADOS	1,51%	-38,66%	-2,90%	-6,31%
CONCESSIONÁRIAS DE VEÍCULOS	0,45%	-27,63%	0,94%	1,62%
FARMÁCIAS	-5,19%	3,64%	-12,21%	-11,05%
MAT. DE CONSTRUÇÃO	-5,58%	-26,44%	-12,19%	-9,50%
MÓVEIS, DEC. E UTIL. DOM.	-6,69%	5,63%	-10,33%	-4,08%
AUTOPEÇAS	-6,81%	-28,13%	-10,96%	-0,51%
LIV. E PAPELARIA	-7,05%	12,21%	-18,06%	-19,82%
ÓTICAS, CINE-FOTO-SOM	-10,74%	-18,49%	-11,14%	2,52%
VESTUÁRIO E TECIDOS	-13,82%	-13,12%	-19,83%	-11,58%
COMBUSTÍVEIS	-15,43%	-16,04%	17,31%	4,68%
TOTAL	-2,58%	-14,80%	-4,67%	-4,30%

RESULTADO DEFLACIONADO POR SETOR REGIÃO OESTE

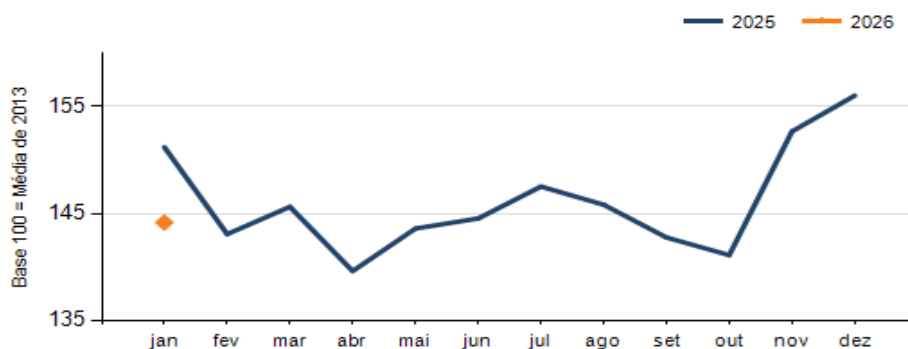
Evolução das vendas REGIÃO OESTE



Evolução das compras REGIÃO OESTE



Evolução das folhas de pagamento REGIÃO OESTE



Evolução dos níveis de emprego REGIÃO OESTE

