

## RESULTADO DEFLACIONADO POR SETOR LONDRINA

### Acumulado do ano Jan-Jan/2026 em relação a Jan-Jan/2025

SETOR	VENDAS	COMPRAS	FOLHA DE PAGAMENTO	NÍVEL DE EMPREGO
LOJAS DE DEPARTAMENTOS	18,52%	38,67%	12,15%	-3,08%
CONCESSIONÁRIAS DE VEÍCULOS	15,06%	21,95%	3,22%	3,78%
CALÇADOS	8,16%	20,80%	10,66%	-0,54%
SUPERMERCADOS	3,66%	-1,39%	0,87%	-4,79%
FARMÁCIAS	2,30%	6,85%	1,57%	5,03%
VESTUÁRIO E TECIDOS	-0,30%	-28,47%	7,58%	16,67%
ÓTICAS, CINE-FOTO-SOM	-3,26%	-5,56%	-7,36%	0,01%
MAT. DE CONSTRUÇÃO	-14,40%	-4,80%	-19,05%	-13,62%
MÓVEIS, DEC. E UTIL. DOM.	-35,51%	2,51%	-8,25%	-14,02%
<b>TOTAL</b>	<b>-0,68%</b>	<b>8,26%</b>	<b>-4,04%</b>	<b>-4,58%</b>

### Mês anterior Jan/2026 em relação a Dez/2025

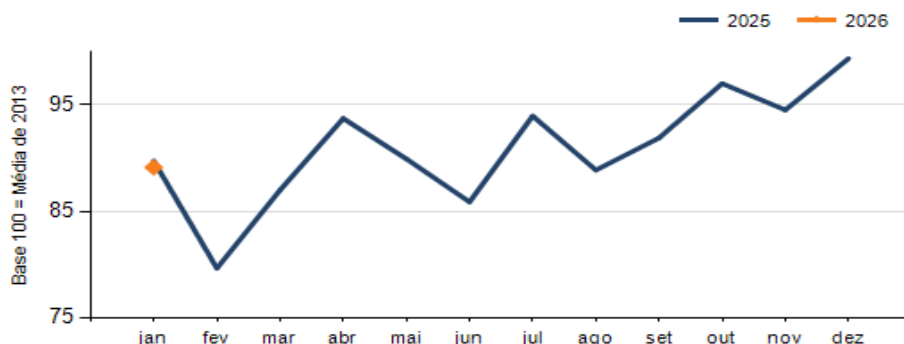
SETOR	VENDAS	COMPRAS	FOLHA DE PAGAMENTO	NÍVEL DE EMPREGO
CONCESSIONÁRIAS DE VEÍCULOS	4,64%	-7,47%	-14,42%	0,55%
MAT. DE CONSTRUÇÃO	4,25%	-23,38%	-2,99%	1,09%
ÓTICAS, CINE-FOTO-SOM	-0,42%	12,77%	-2,23%	0,01%
FARMÁCIAS	-9,53%	-32,29%	-14,96%	2,05%
SUPERMERCADOS	-16,50%	-16,65%	-28,58%	-1,53%
LOJAS DE DEPARTAMENTOS	-23,27%	-21,25%	-26,97%	-4,31%
MÓVEIS, DEC. E UTIL. DOM.	-30,08%	-47,68%	-5,29%	-1,59%
VESTUÁRIO E TECIDOS	-48,98%	-41,10%	-6,61%	10,53%
CALÇADOS	-56,34%	-43,54%	-18,76%	-0,73%
<b>TOTAL</b>	<b>-10,30%</b>	<b>-19,44%</b>	<b>-13,48%</b>	<b>1,22%</b>

### Mesmo mês do ano anterior Jan/2026 em relação a Jan/2025

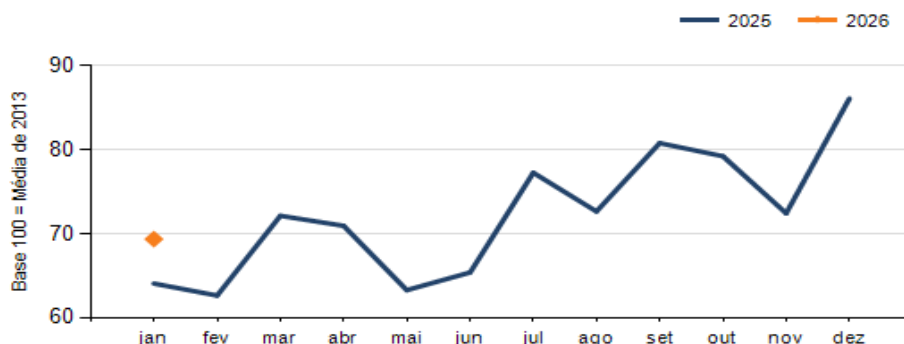
SETOR	VENDAS	COMPRAS	FOLHA DE PAGAMENTO	NÍVEL DE EMPREGO
LOJAS DE DEPARTAMENTOS	18,52%	38,67%	12,15%	-3,08%
CONCESSIONÁRIAS DE VEÍCULOS	15,06%	21,95%	3,22%	3,78%
CALÇADOS	8,16%	20,80%	10,66%	-0,54%
SUPERMERCADOS	3,66%	-1,39%	0,87%	-4,79%
FARMÁCIAS	2,30%	6,85%	1,57%	5,03%
VESTUÁRIO E TECIDOS	-0,30%	-28,47%	7,58%	16,67%
ÓTICAS, CINE-FOTO-SOM	-3,26%	-5,56%	-7,36%	0,01%
MAT. DE CONSTRUÇÃO	-14,40%	-4,80%	-19,05%	-13,62%
MÓVEIS, DEC. E UTIL. DOM.	-35,51%	2,51%	-8,25%	-14,02%
<b>TOTAL</b>	<b>-0,68%</b>	<b>8,26%</b>	<b>-4,04%</b>	<b>-4,58%</b>

**RESULTADO DEFLACIONADO POR SETOR LONDRINA**

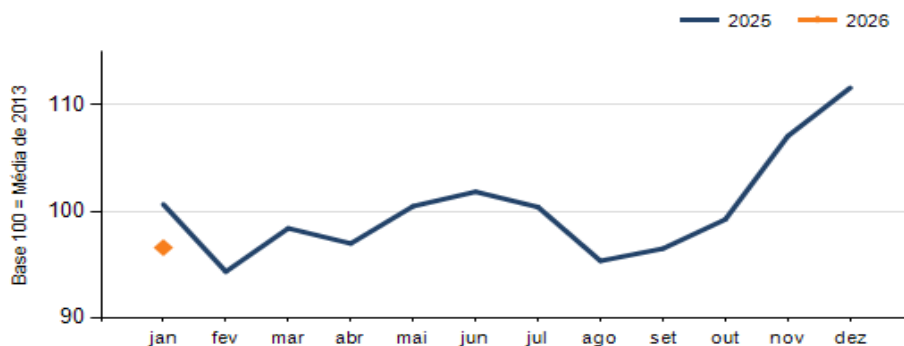
**Evolução das vendas LONDRINA**



**Evolução das compras LONDRINA**



**Evolução das folhas de pagamento LONDRINA**



**Evolução dos níveis de emprego LONDRINA**

