

RESULTADO DEFLACIONADO POR SETOR CURITIBA E RM

Acumulado do ano Jan-Jan/2026 em relação a Jan-Jan/2025

SETOR	VENDAS	COMPRAS	FOLHA DE PAGAMENTO	NÍVEL DE EMPREGO
LOJAS DE DEPARTAMENTOS	19,45%	35,46%	12,83%	-1,83%
CALÇADOS	5,23%	-55,20%	-14,23%	-20,00%
MÓVEIS, DEC. E UTIL. DOM.	5,04%	-35,23%	8,55%	9,26%
LIV. E PAPELARIA	3,99%	-2,39%	8,66%	11,80%
FARMÁCIAS	3,94%	8,52%	2,96%	-3,88%
SUPERMERCADOS	1,70%	39,34%	1,11%	-5,40%
COMBUSTÍVEIS	1,03%	-4,62%	10,31%	9,19%
AUTOPEÇAS	-3,25%	-20,21%	-6,62%	-1,44%
CONCESSIONÁRIAS DE VEÍCULOS	-4,52%	-3,43%	-11,36%	8,18%
MAT. DE CONSTRUÇÃO	-7,48%	-21,74%	-17,34%	-10,84%
ÓTICAS, CINE-FOTO-SOM	-13,89%	-57,14%	-5,09%	-11,59%
VESTUÁRIO E TECIDOS	-14,57%	-52,23%	-1,65%	-6,75%
TOTAL	-0,67%	-0,49%	-2,78%	-2,03%

Mês anterior Jan/2026 em relação a Dez/2025

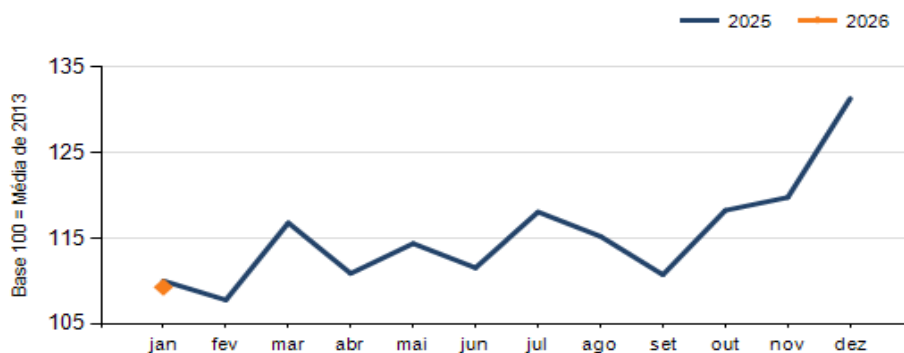
SETOR	VENDAS	COMPRAS	FOLHA DE PAGAMENTO	NÍVEL DE EMPREGO
AUTOPEÇAS	17,68%	-7,88%	-9,57%	-0,45%
MAT. DE CONSTRUÇÃO	5,47%	-7,37%	7,36%	1,55%
LIV. E PAPELARIA	-1,71%	-6,87%	-3,51%	6,54%
ÓTICAS, CINE-FOTO-SOM	-6,57%	-33,10%	-6,83%	-3,17%
MÓVEIS, DEC. E UTIL. DOM.	-9,51%	-30,82%	10,85%	1,72%
COMBUSTÍVEIS	-9,86%	-21,53%	4,03%	-13,12%
FARMÁCIAS	-15,27%	-23,07%	-7,16%	-1,29%
CONCESSIONÁRIAS DE VEÍCULOS	-15,35%	-30,88%	-7,56%	-0,44%
SUPERMERCADOS	-20,91%	-36,58%	-0,11%	-1,82%
LOJAS DE DEPARTAMENTOS	-42,23%	-26,40%	-9,29%	-3,45%
VESTUÁRIO E TECIDOS	-59,53%	-59,22%	-11,02%	8,28%
CALÇADOS	-60,43%	-10,74%	-7,99%	-5,88%
TOTAL	-16,80%	-27,62%	-3,36%	-1,08%

Mesmo mês do ano anterior Jan/2026 em relação a Jan/2025

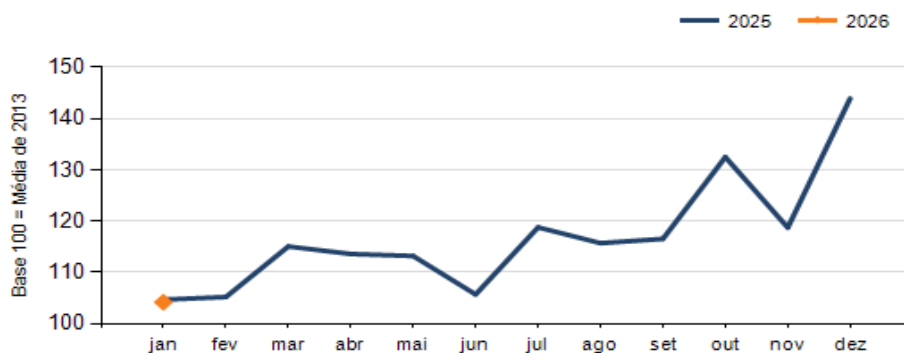
SETOR	VENDAS	COMPRAS	FOLHA DE PAGAMENTO	NÍVEL DE EMPREGO
LOJAS DE DEPARTAMENTOS	19,45%	35,46%	12,83%	-1,83%
CALÇADOS	5,23%	-55,20%	-14,23%	-20,00%
MÓVEIS, DEC. E UTIL. DOM.	5,04%	-35,23%	8,55%	9,26%
LIV. E PAPELARIA	3,99%	-2,39%	8,66%	11,80%
FARMÁCIAS	3,94%	8,52%	2,96%	-3,88%
SUPERMERCADOS	1,70%	39,34%	1,11%	-5,40%
COMBUSTÍVEIS	1,03%	-4,62%	10,31%	9,19%
AUTOPEÇAS	-3,25%	-20,21%	-6,62%	-1,44%
CONCESSIONÁRIAS DE VEÍCULOS	-4,52%	-3,43%	-11,36%	8,18%
MAT. DE CONSTRUÇÃO	-7,48%	-21,74%	-17,34%	-10,84%
ÓTICAS, CINE-FOTO-SOM	-13,89%	-57,14%	-5,09%	-11,59%
VESTUÁRIO E TECIDOS	-14,57%	-52,23%	-1,65%	-6,75%
TOTAL	-0,67%	-0,49%	-2,78%	-2,03%

RESULTADO DEFLACIONADO POR SETOR CURITIBA E RM

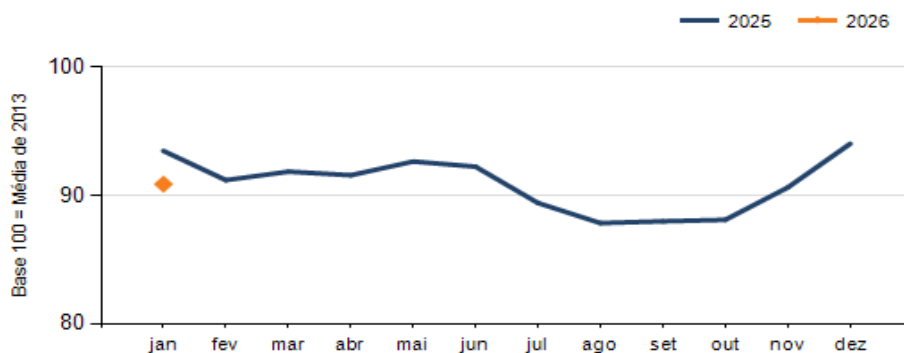
Evolução das vendas CURITIBA E RM



Evolução das compras CURITIBA E RM



Evolução das folhas de pagamento CURITIBA E RM



Evolução dos níveis de emprego CURITIBA E RM

