

RESULTADO DEFLACIONADO POR SETOR PARANÁ

Acumulado do ano Jan-Jan/2026 em relação a Jan-Jan/2025

SETOR	VENDAS	COMPRAS	FOLHA DE PAGAMENTO	NÍVEL DE EMPREGO
LOJAS DE DEPARTAMENTOS	16,82%	34,17%	11,55%	-3,51%
CALÇADOS	7,34%	6,30%	5,33%	-4,73%
FARMÁCIAS	1,82%	6,14%	1,41%	-1,34%
SUPERMERCADOS	1,40%	22,05%	2,11%	-3,72%
CONCESSIONÁRIAS DE VEÍCULOS	0,43%	-0,85%	-7,58%	6,19%
LIV. E PAPELARIA	-0,06%	-5,38%	1,60%	4,60%
COMBUSTÍVEIS	-0,96%	-6,15%	10,23%	8,01%
AUTOPEÇAS	-3,72%	-20,58%	-7,28%	-1,86%
VESTUÁRIO E TECIDOS	-7,77%	-24,43%	-1,31%	-0,91%
ÓTICAS, CINE-FOTO-SOM	-8,86%	-36,16%	-7,08%	-3,73%
MÓVEIS, DEC. E UTIL. DOM.	-9,72%	-19,19%	0,95%	1,05%
MAT. DE CONSTRUÇÃO	-17,57%	-20,64%	-14,90%	-9,77%
TOTAL	-2,64%	-2,98%	-3,20%	-2,85%

Mês anterior Jan/2026 em relação a Dez/2025

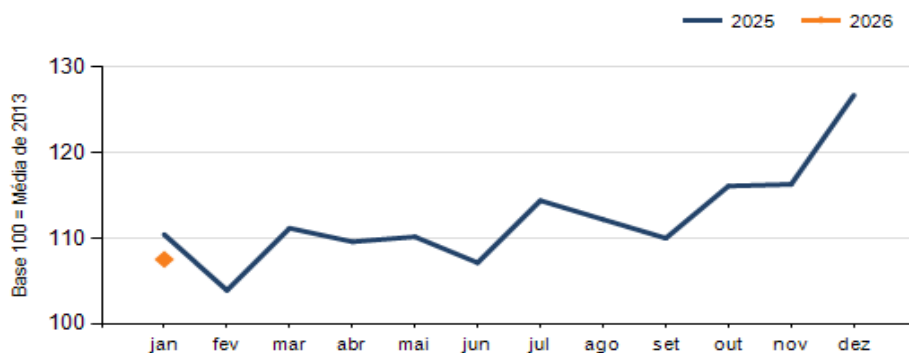
SETOR	VENDAS	COMPRAS	FOLHA DE PAGAMENTO	NÍVEL DE EMPREGO
AUTOPEÇAS	17,70%	-8,02%	-9,04%	-0,14%
MAT. DE CONSTRUÇÃO	1,60%	-25,76%	-0,18%	0,69%
ÓTICAS, CINE-FOTO-SOM	-3,70%	-14,08%	-6,30%	-1,04%
LIV. E PAPELARIA	-5,46%	-16,18%	-5,63%	4,82%
COMBUSTÍVEIS	-9,32%	-19,77%	3,43%	-9,34%
CONCESSIONÁRIAS DE VEÍCULOS	-10,57%	-28,55%	-9,73%	-0,48%
FARMÁCIAS	-13,20%	-23,17%	-10,15%	1,06%
SUPERMERCADOS	-19,46%	-31,64%	-4,22%	-0,95%
MÓVEIS, DEC. E UTIL. DOM.	-21,07%	-35,46%	1,85%	-2,65%
LOJAS DE DEPARTAMENTOS	-34,38%	-26,32%	-16,76%	-3,82%
VESTUÁRIO E TECIDOS	-49,28%	-44,54%	-9,03%	6,49%
CALÇADOS	-56,90%	-43,31%	-17,14%	-1,81%
TOTAL	-15,16%	-26,89%	-6,26%	-0,17%

Mesmo mês do ano anterior Jan/2026 em relação a Jan/2025

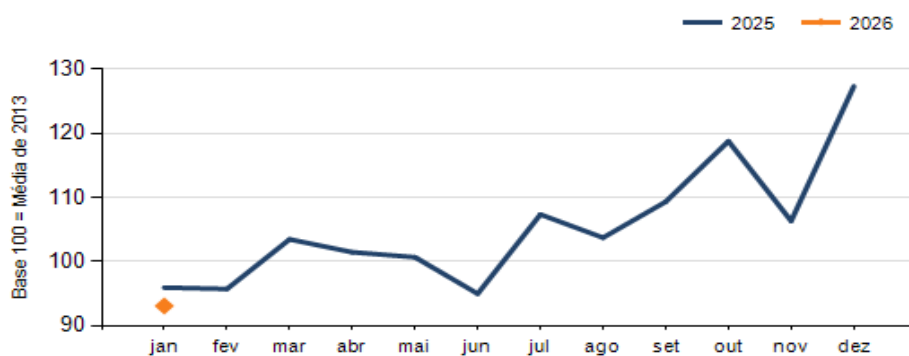
SETOR	VENDAS	COMPRAS	FOLHA DE PAGAMENTO	NÍVEL DE EMPREGO
LOJAS DE DEPARTAMENTOS	16,82%	34,17%	11,55%	-3,51%
CALÇADOS	7,34%	6,30%	5,33%	-4,73%
FARMÁCIAS	1,82%	6,14%	1,41%	-1,34%
SUPERMERCADOS	1,40%	22,05%	2,11%	-3,72%
CONCESSIONÁRIAS DE VEÍCULOS	0,43%	-0,85%	-7,58%	6,19%
LIV. E PAPELARIA	-0,06%	-5,38%	1,60%	4,60%
COMBUSTÍVEIS	-0,96%	-6,15%	10,23%	8,01%
AUTOPEÇAS	-3,72%	-20,58%	-7,28%	-1,86%
VESTUÁRIO E TECIDOS	-7,77%	-24,43%	-1,31%	-0,91%
ÓTICAS, CINE-FOTO-SOM	-8,86%	-36,16%	-7,08%	-3,73%
MÓVEIS, DEC. E UTIL. DOM.	-9,72%	-19,19%	0,95%	1,05%
MAT. DE CONSTRUÇÃO	-17,57%	-20,64%	-14,90%	-9,77%
TOTAL	-2,64%	-2,98%	-3,20%	-2,85%

RESULTADO DEFLACIONADO POR SETOR PARANÁ

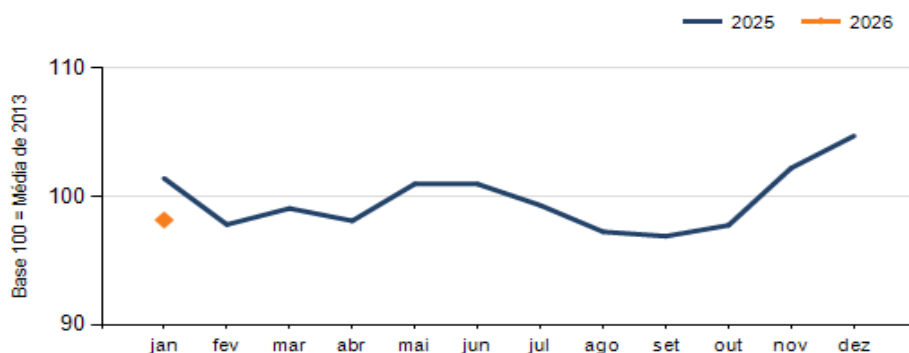
Evolução das vendas PARANÁ



Evolução das compras PARANÁ



Evolução das folhas de pagamento PARANÁ



Evolução dos níveis de emprego PARANÁ

