

PESQUISA CONJUNTURAL DO

COMÉRCIO

CURITIBA E REGIÃO METROPOLITANA,
LONDRINA, MARINGÁ, REGIÃO OESTE,
PONTA GROSSA, REGIÃO SUDOESTE

Fecomércio PR
Sesc Senac IFPD

SEBRAE

Nº 273 | Ano 24 | FEVEREIRO - mês base DEZEMBRO 2023



**FECHAMOS 2023
EM ALTA**

ANÁLISE DE DESEMPENHO

FECHAMOS 2023 EM ALTA

Os bons números da economia paranaense em 2023 contribuíram para que o varejo do estado tenha registrado crescimento acumulado de 0,74% no ano, conforme a Pesquisa Conjuntural da Federação do Comércio de Bens, Serviços e Turismo do Paraná (Fecomércio PR).

Os setores com os melhores resultados foram concessionárias de veículos, que registraram alta de 6,56%; supermercados, com elevação de 4,71% nas vendas; lojas de departamentos, com crescimento de 4,65%; autopeças, com 4,6%, e óticas, cine-foto-som, que tiveram faturamento 4,53% maior do que no ano anterior.

Poucos setores tiveram um 2023 menos favorável, sobretudo as livrarias e papelerias, com redução de 10,98%; combustíveis, com baixa de 5,65% e farmácias, com queda de 5,41%.

As festas de fim de ano foram bastante favoráveis para o varejo paranaense, com movimento 9,79% superior a novembro. O Natal de 2023 foi melhor do que o anterior e contabilizou crescimento 2,79% nas vendas.

A região de Maringá registrou a maior elevação no acumulado do ano com crescimento de 2,74%. Esse bom desempenho teve a colaboração de setores como materiais de construção, com expansão de 22,2%, bem como combustíveis (4,41%) e lojas de departamentos (3,49%).

Também apresentaram resultados positivos as regiões Sudoeste (2,38%), Ponta Grossa (2,3%), Curitiba e Região Metropolitana (1,07%) e Londrina (1,02%).

Somente a região Oeste encerrou o ano com perdas de 2,18%, sobretudo nos segmentos de livrarias e papelerias (-9,14%), materiais de construção (-8,73%) e vestuário e tecidos (-8,47%).

Importante acrescentar que em 2023 a economia paranaense cresceu 7,8%, enquanto a média nacional ficou em 2,45%. São dados que permitem vislumbrar excelentes perspectivas para o comércio em 2024.

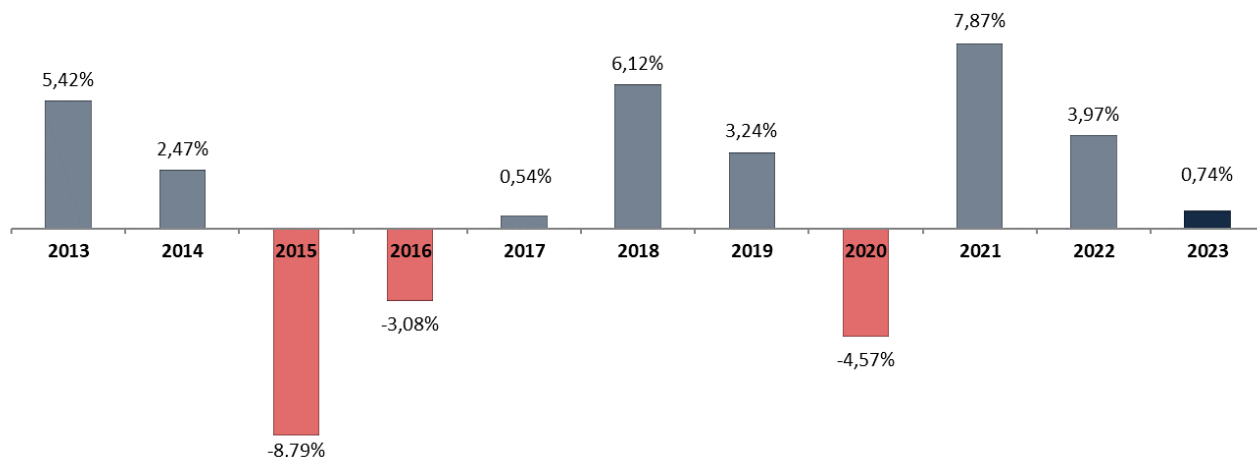
Darci Piana

Presidente do Sistema Fecomércio Sesc Senac PR



PESQUISA CONJUNTURAL PARANÁ

Acumulado do ano Jan-Dez: em relação ao ano anterior



Acumulado do ano Jan-Dez/2023 em relação a Jan-Dez/2022

SETOR	VENDAS	COMPRAS	FOLHA DE PAGAMENTO	NÍVEL DE EMPREGO
CONCESSIONÁRIAS DE VEÍCULOS	6,56%	4,36%	0,12%	5,73%
SUPERMERCADOS	4,71%	2,61%	5,50%	0,57%
LOJAS DE DEPARTAMENTOS	4,65%	-12,86%	-0,52%	-6,78%
AUTOPEÇAS	4,60%	7,46%	3,52%	3,36%
ÓTICAS, CINE-FOTO-SOM	4,53%	1,62%	3,86%	-3,33%
MÓVEIS, DEC. E UTIL. DOM.	3,12%	-5,60%	9,81%	2,01%
CALÇADOS	-2,36%	-13,65%	-1,62%	-3,59%
VESTUÁRIO E TECIDOS	-3,64%	-10,54%	-5,92%	-5,13%
MAT. DE CONSTRUÇÃO	-4,95%	-6,87%	-0,72%	0,21%
FARMÁCIAS	-5,41%	-3,84%	-0,55%	1,55%
COMBUSTÍVEIS	-5,65%	-5,12%	9,99%	4,27%
LIV. E PAPELARIA	-10,98%	-12,24%	0,98%	-1,24%
TOTAL	0,74%	-1,34%	1,29%	0,04%

PESQUISA CONJUNTURAL PARANÁ

Mês anterior Dez/2023 em relação a Nov/2023

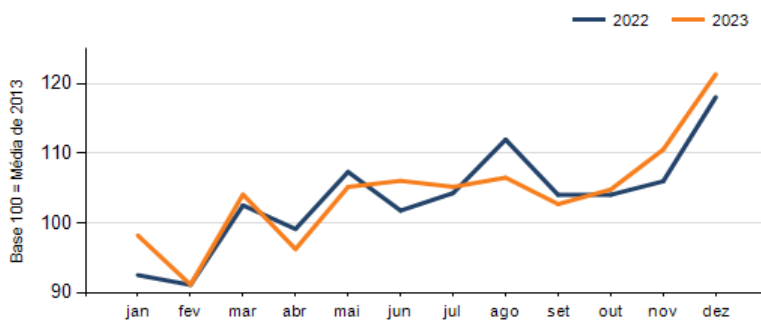
SETOR	VENDAS	COMPRAS	FOLHA DE PAGAMENTO	NÍVEL DE EMPREGO
CALÇADOS	110,11%	-20,27%	4,50%	2,63%
VESTUÁRIO E TECIDOS	89,95%	-43,02%	8,35%	1,07%
LIV. E PAPELARIA	41,95%	-6,19%	9,15%	5,62%
LOJAS DE DEPARTAMENTOS	25,17%	2,33%	5,10%	-1,58%
SUPERMERCADOS	21,27%	2,87%	-1,24%	1,86%
ÓTICAS, CINE-FOTO-SOM	4,75%	7,47%	3,97%	-1,53%
AUTOPEÇAS	3,52%	-5,92%	4,05%	3,29%
CONCESSIONÁRIAS DE VEÍCULOS	3,43%	5,77%	-1,46%	-0,56%
COMBUSTÍVEIS	-3,05%	1,03%	-4,67%	1,30%
MÓVEIS, DEC. E UTIL. DOM.	-4,21%	-12,86%	0,10%	0,18%
FARMÁCIAS	-8,51%	15,05%	-2,65%	-1,01%
MAT. DE CONSTRUÇÃO	-8,85%	-12,45%	4,75%	-1,77%
TOTAL	9,79%	-1,59%	1,42%	0,56%

Mesmo mês do ano anterior Dez/2023 em relação a Dez/2022

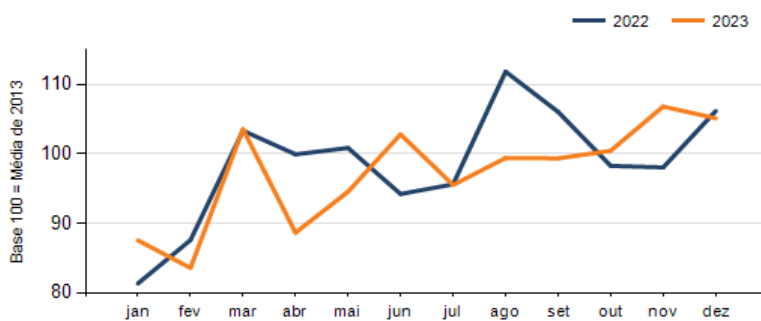
SETOR	VENDAS	COMPRAS	FOLHA DE PAGAMENTO	NÍVEL DE EMPREGO
LOJAS DE DEPARTAMENTOS	18,43%	5,55%	2,44%	-6,05%
SUPERMERCADOS	8,53%	3,23%	10,13%	5,99%
CONCESSIONÁRIAS DE VEÍCULOS	7,19%	-4,66%	-6,98%	7,34%
ÓTICAS, CINE-FOTO-SOM	3,51%	0,66%	-5,94%	-4,30%
AUTOPEÇAS	0,74%	-5,61%	0,21%	6,46%
VESTUÁRIO E TECIDOS	0,53%	-15,45%	-11,44%	-7,12%
CALÇADOS	-1,81%	-26,86%	-8,65%	-4,86%
MAT. DE CONSTRUÇÃO	-1,99%	6,30%	-1,11%	-0,08%
MÓVEIS, DEC. E UTIL. DOM.	-3,72%	-17,39%	16,51%	3,36%
FARMÁCIAS	-4,11%	5,76%	1,80%	-0,52%
COMBUSTÍVEIS	-7,59%	3,61%	22,07%	5,45%
LIV. E PAPELARIA	-8,04%	-18,96%	-5,20%	-5,50%
TOTAL	2,79%	-0,98%	0,22%	1,39%



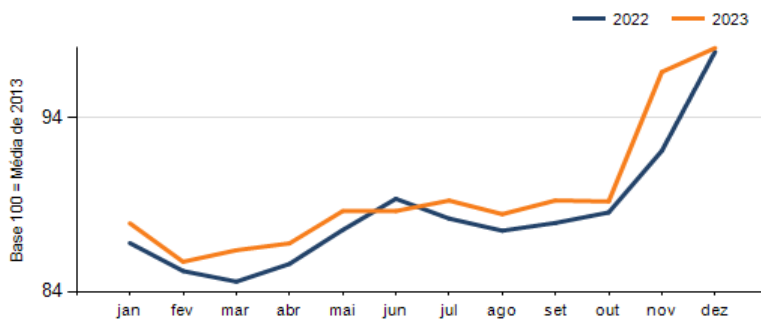
Evolução das vendas



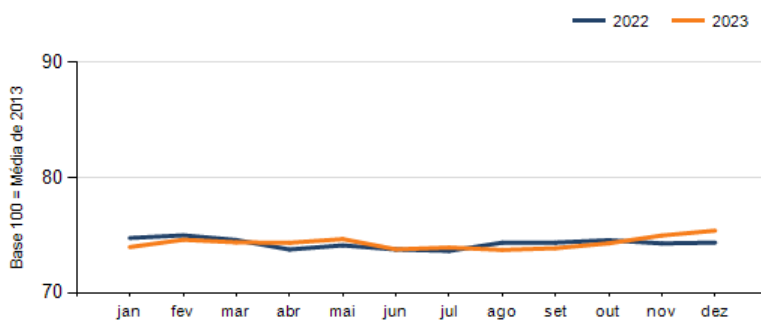
Evolução das compras



Evolução das folhas de pagamento



Evolução dos níveis de emprego



SÍNTESE DO DESEMPENHO POR REGIÃO

VARIÁVEIS	CURITIBA E REGIÃO METROPOLITANA			PONTA GROSSA		
	Mês anterior	Mesmo mês do ano anterior	Acumulado	Mês anterior	Mesmo mês do ano anterior	Acumulado
	dez/2023 sobre nov/2023	dez/2023 sobre dez/2022	jan-dez/2023 sobre jan-dez/2022	dez/2023 sobre nov/2023	dez/2023 sobre dez/2022	jan-dez/2023 sobre jan-dez/2022
Vendas	9,52%	2,48%	1,07%	17,11%	1,92%	2,30%
Compras	-0,74%	-2,88%	-0,05%	11,93%	12,40%	4,00%
Nível de emprego	1,89%	6,94%	1,26%	0,32%	-0,16%	0,22%
Folha de pagamentos	-1,13%	2,16%	2,37%	0,74%	8,54%	3,79%

VARIÁVEIS	LONDRINA			MARINGÁ		
	Mês anterior	Mesmo mês do ano anterior	Acumulado	Mês anterior	Mesmo mês do ano anterior	Acumulado
	dez/2023 sobre nov/2023	dez/2023 sobre dez/2022	jan-dez/2023 sobre jan-dez/2022	dez/2023 sobre nov/2023	dez/2023 sobre dez/2022	jan-dez/2023 sobre jan-dez/2022
Vendas	2,74%	5,74%	1,02%	18,73%	-0,19%	2,74%
Compras	-8,43%	10,93%	-4,20%	-20,91%	-8,46%	2,33%
Nível de emprego	-0,57%	-3,07%	-0,93%	-0,15%	-6,59%	-3,80%
Folha de pagamentos	3,04%	-7,04%	-0,93%	5,55%	-1,70%	-4,31%

VARIÁVEIS	REGIÃO OESTE			REGIÃO SUDOESTE		
	Mês anterior	Mesmo mês do ano anterior	Acumulado	Mês anterior	Mesmo mês do ano anterior	Acumulado
	dez/2023 sobre nov/2023	dez/2023 sobre dez/2022	jan-dez/2023 sobre jan-dez/2022	dez/2023 sobre nov/2023	dez/2023 sobre dez/2022	jan-dez/2023 sobre jan-dez/2022
Vendas	14,42%	1,83%	-2,18%	14,27%	6,16%	2,38%
Compras	7,05%	-5,57%	-4,41%	11,73%	7,79%	-3,25%
Nível de emprego	-1,23%	-2,11%	0,36%	-0,84%	-0,80%	0,91%
Folha de pagamentos	4,63%	3,81%	3,98%	6,76%	4,07%	4,33%



PESQUISA COMPLETA:

Os dados apresentados nesta publicação são resumidos.
As informações completas podem ser acessadas no www.fecomerciopr.com.br



EXPEDIENTE

Publicação da Federação do Comércio de Bens, Serviços e Turismo do Paraná | Rua Visconde do Rio Branco, 931 - 6º andar
CEP 80410-001 | Curitiba - Paraná | (41) 3883-4500 | www.fecomerciopr.com.br - federacao@fecomerciopr.com.br

SISTEMA FECOMÉRCIO SESC SENAC PR
Presidente: Darci Piana

Departamento de Pesquisas | pesquisa@fecomerciopr.com.br | (41) 3883-4527

Núcleo de Comunicação e Marketing - NCM | jornalismo@fecomerciopr.com.br
Coordenador Geral do NCM: Cesar Luiz Gonçalves
Revisão: Sônia Amaral | Diagramação: Vera Andrión

