

RESULTADO DEFLACIONADO POR SETOR PONTA GROSSA

Acumulado do ano Jan-Dez/2023 em relação a Jan-Dez/2022

SETOR	VENDAS	COMPRAS	FOLHA DE PAGAMENTO	NÍVEL DE EMPREGO
ÓTICAS, CINE-FOTO-SOM	14,81%	11,61%	3,44%	-4,61%
CONCESSIONÁRIAS DE VEÍCULOS	10,40%	16,96%	24,07%	-4,52%
MAT. DE CONSTRUÇÃO	6,21%	-0,10%	3,59%	1,67%
AUTOPEÇAS	5,04%	9,13%	-4,78%	3,09%
LOJAS DE DEPARTAMENTOS	3,45%	-9,94%	0,37%	-8,76%
SUPERMERCADOS	2,21%	6,98%	0,69%	-2,00%
VESTUÁRIO E TECIDOS	0,48%	3,22%	8,80%	10,01%
FARMÁCIAS	-1,42%	5,43%	-2,67%	-0,48%
LIV. E PAPELARIA	-3,25%	3,88%	7,54%	7,12%
COMBUSTÍVEIS	-4,21%	-6,75%	15,71%	1,48%
CALÇADOS	-14,62%	-29,68%	1,46%	13,68%
TOTAL	2,30%	4,00%	3,79%	0,22%

Mês anterior Dez/2023 em relação a Nov/2023

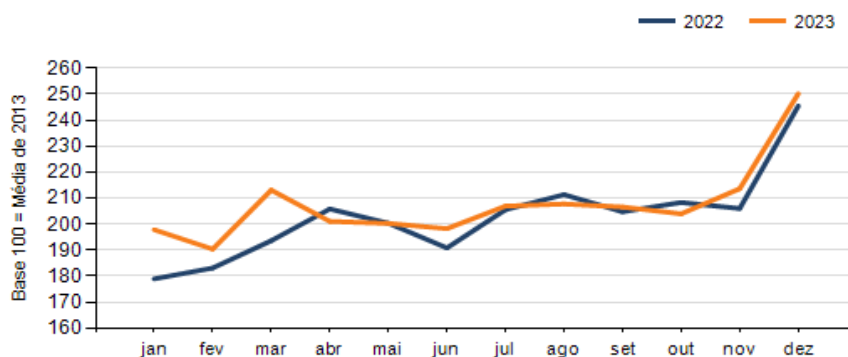
SETOR	VENDAS	COMPRAS	FOLHA DE PAGAMENTO	NÍVEL DE EMPREGO
CALÇADOS	49,76%	5,99%	8,50%	0,01%
LIV. E PAPELARIA	38,33%	8,48%	13,32%	1,69%
SUPERMERCADOS	28,68%	9,82%	1,78%	0,64%
FARMÁCIAS	14,48%	-6,85%	-1,45%	-5,21%
VESTUÁRIO E TECIDOS	12,61%	21,78%	-0,85%	0,01%
ÓTICAS, CINE-FOTO-SOM	12,39%	-22,59%	0,78%	-6,25%
COMBUSTÍVEIS	10,49%	18,83%	-2,69%	-2,65%
LOJAS DE DEPARTAMENTOS	7,40%	1,55%	0,17%	-1,86%
CONCESSIONÁRIAS DE VEÍCULOS	3,43%	59,57%	4,55%	0,01%
MAT. DE CONSTRUÇÃO	-5,00%	-18,58%	-4,11%	-1,04%
AUTOPEÇAS	-6,26%	-18,16%	1,94%	4,07%
TOTAL	17,11%	11,93%	0,74%	0,32%

Mesmo mês do ano anterior Dez/2023 em relação a Dez/2022

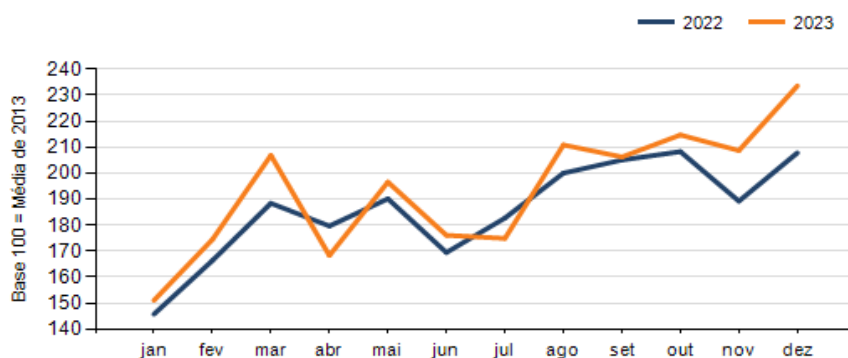
SETOR	VENDAS	COMPRAS	FOLHA DE PAGAMENTO	NÍVEL DE EMPREGO
AUTOPEÇAS	22,08%	12,04%	9,84%	-2,43%
ÓTICAS, CINE-FOTO-SOM	19,43%	27,70%	16,31%	7,14%
LOJAS DE DEPARTAMENTOS	17,50%	8,30%	-5,76%	-12,99%
SUPERMERCADOS	8,87%	27,07%	5,09%	-0,49%
MAT. DE CONSTRUÇÃO	6,60%	-9,71%	-0,60%	7,10%
FARMÁCIAS	-3,05%	-5,68%	-5,41%	-4,57%
LIV. E PAPELARIA	-3,30%	16,04%	0,88%	-6,94%
CONCESSIONÁRIAS DE VEÍCULOS	-6,47%	10,93%	47,66%	22,68%
COMBUSTÍVEIS	-17,37%	-10,49%	12,28%	-5,68%
VESTUÁRIO E TECIDOS	-28,28%	-25,50%	17,86%	0,52%
CALÇADOS	-52,01%	-40,34%	10,33%	0,01%
TOTAL	1,92%	12,40%	8,54%	-0,16%

RESULTADO DEFLACIONADO POR SETOR PONTA GROSSA

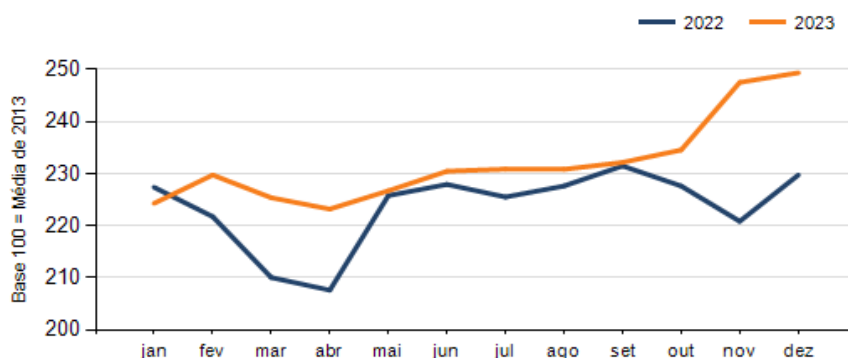
Evolução das vendas PONTA GROSSA



Evolução das compras PONTA GROSSA



Evolução das folhas de pagamento PONTA GROSSA



Evolução dos níveis de emprego PONTA GROSSA

