

RESULTADO DEFLACIONADO POR SETOR REGIÃO OESTE

Acumulado do ano Jan-Dez/2023 em relação a Jan-Dez/2022

SETOR	VENDAS	COMPRAS	FOLHA DE PAGAMENTO	NÍVEL DE EMPREGO
ÓTICAS, CINE-FOTO-SOM	14,95%	11,50%	8,67%	-0,42%
AUTOPEÇAS	3,04%	2,99%	-0,61%	0,48%
CONCESSIONÁRIAS DE VEÍCULOS	2,56%	-0,66%	3,18%	12,15%
SUPERMERCADOS	0,56%	-3,83%	0,36%	-4,30%
LOJAS DE DEPARTAMENTOS	-2,30%	-14,46%	0,82%	-5,26%
FARMÁCIAS	-3,30%	1,06%	18,95%	24,27%
MÓVEIS, DEC. E UTIL. DOM.	-3,66%	-19,83%	16,53%	10,08%
COMBUSTÍVEIS	-4,37%	-7,18%	8,25%	-0,81%
CALÇADOS	-7,42%	-11,69%	5,86%	-1,53%
VESTUÁRIO E TECIDOS	-8,47%	-14,85%	-8,35%	-12,28%
MAT. DE CONSTRUÇÃO	-8,73%	-1,27%	4,83%	2,33%
LIV. E PAPELARIA	-9,14%	-29,26%	6,47%	-1,75%
TOTAL	-2,18%	-4,41%	3,98%	0,36%

Mês anterior Dez/2023 em relação a Nov/2023

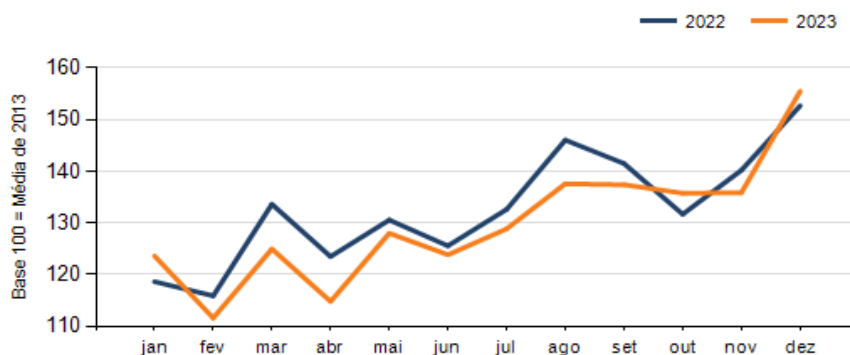
SETOR	VENDAS	COMPRAS	FOLHA DE PAGAMENTO	NÍVEL DE EMPREGO
CALÇADOS	95,84%	-29,48%	7,83%	9,66%
VESTUÁRIO E TECIDOS	77,42%	-30,34%	13,08%	-4,89%
ÓTICAS, CINE-FOTO-SOM	28,31%	6,15%	9,55%	0,01%
LOJAS DE DEPARTAMENTOS	27,73%	1,80%	-2,73%	-2,49%
SUPERMERCADOS	23,92%	14,68%	-2,23%	0,14%
CONCESSIONÁRIAS DE VEÍCULOS	17,95%	14,90%	11,14%	1,76%
MÓVEIS, DEC. E UTIL. DOM.	12,60%	-13,07%	2,16%	1,83%
LIV. E PAPELARIA	2,60%	-9,51%	14,74%	-4,24%
COMBUSTÍVEIS	1,74%	1,60%	-2,06%	1,66%
AUTOPEÇAS	-0,21%	-2,63%	13,78%	1,60%
FARMÁCIAS	-7,62%	12,73%	0,72%	-4,56%
MAT. DE CONSTRUÇÃO	-8,76%	0,05%	7,45%	-3,59%
TOTAL	14,42%	7,05%	4,63%	-1,23%

Mesmo mês do ano anterior Dez/2023 em relação a Dez/2022

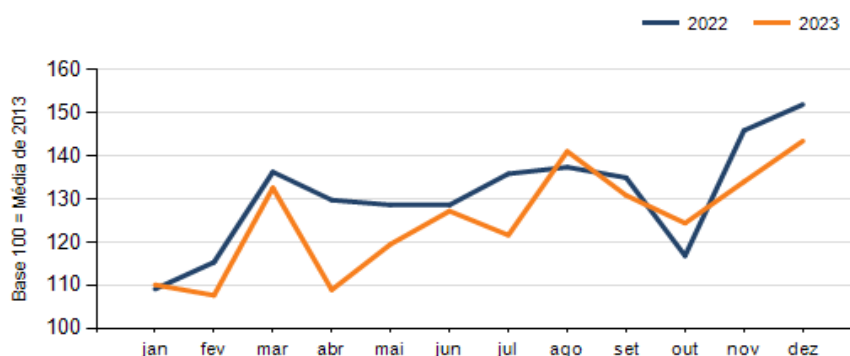
SETOR	VENDAS	COMPRAS	FOLHA DE PAGAMENTO	NÍVEL DE EMPREGO
VESTUÁRIO E TECIDOS	22,47%	-43,02%	-23,53%	-26,14%
ÓTICAS, CINE-FOTO-SOM	9,64%	8,55%	17,07%	0,46%
CONCESSIONÁRIAS DE VEÍCULOS	8,59%	1,85%	4,81%	17,78%
LOJAS DE DEPARTAMENTOS	7,41%	-2,98%	3,50%	-4,67%
SUPERMERCADOS	6,07%	-2,19%	7,04%	-3,13%
AUTOPEÇAS	-1,06%	-8,12%	-5,66%	1,01%
FARMÁCIAS	-4,29%	5,68%	14,63%	8,47%
COMBUSTÍVEIS	-5,20%	-8,34%	3,20%	-4,17%
MAT. DE CONSTRUÇÃO	-8,47%	-14,02%	7,05%	4,80%
MÓVEIS, DEC. E UTIL. DOM.	-11,18%	-24,26%	19,01%	-0,98%
LIV. E PAPELARIA	-19,99%	-28,43%	21,50%	-9,96%
CALÇADOS	-20,58%	15,51%	-11,26%	-0,93%
TOTAL	1,83%	-5,57%	3,81%	-2,11%

RESULTADO DEFLACIONADO POR SETOR REGIÃO OESTE

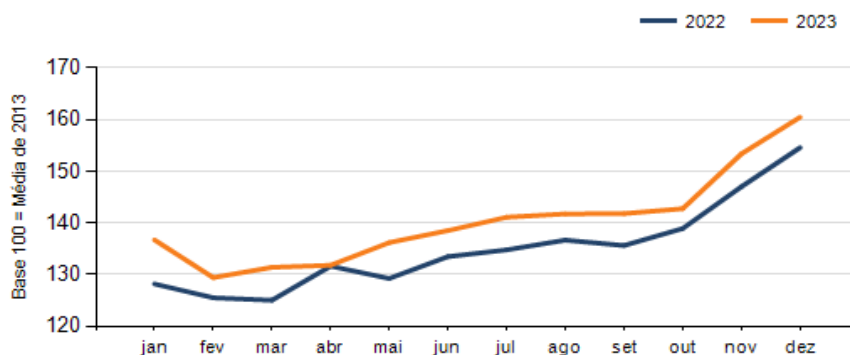
Evolução das vendas REGIÃO OESTE



Evolução das compras REGIÃO OESTE



Evolução das folhas de pagamento REGIÃO OESTE



Evolução dos níveis de emprego REGIÃO OESTE

