

RESULTADO DEFLACIONADO POR SETOR LONDRINA

Acumulado do ano Jan-Dez/2023 em relação a Jan-Dez/2022

SETOR	VENDAS	COMPRAS	FOLHA DE PAGAMENTO	NÍVEL DE EMPREGO
LOJAS DE DEPARTAMENTOS	19,57%	-12,07%	0,65%	-6,43%
CONCESSIONÁRIAS DE VEÍCULOS	14,57%	12,44%	4,92%	6,44%
MÓVEIS, DEC. E UTIL. DOM.	9,59%	-4,23%	5,00%	-4,24%
SUPERMERCADOS	8,28%	10,69%	-3,26%	-7,37%
VESTUÁRIO E TECIDOS	-0,55%	-25,13%	-1,45%	-5,11%
ÓTICAS, CINE-FOTO-SOM	-1,10%	6,60%	9,85%	0,07%
CALÇADOS	-1,76%	-13,84%	-2,26%	-3,87%
FARMÁCIAS	-6,10%	-34,04%	-0,67%	1,97%
MAT. DE CONSTRUÇÃO	-8,18%	-13,28%	-4,31%	1,53%
TOTAL	1,02%	-4,20%	-0,93%	-0,93%

Mês anterior Dez/2023 em relação a Nov/2023

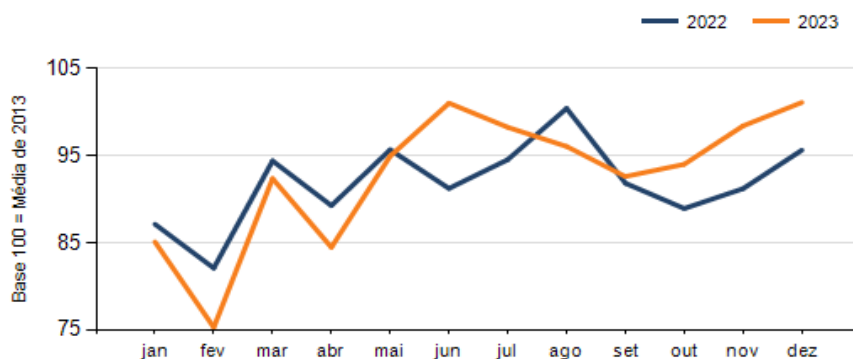
SETOR	VENDAS	COMPRAS	FOLHA DE PAGAMENTO	NÍVEL DE EMPREGO
CALÇADOS	109,92%	-15,55%	4,20%	2,35%
VESTUÁRIO E TECIDOS	60,99%	-41,68%	1,63%	-2,70%
SUPERMERCADOS	23,07%	3,39%	-28,67%	3,36%
MÓVEIS, DEC. E UTIL. DOM.	7,74%	21,76%	6,35%	-2,24%
ÓTICAS, CINE-FOTO-SOM	7,37%	22,93%	10,72%	-3,00%
LOJAS DE DEPARTAMENTOS	5,09%	0,59%	10,58%	-1,58%
FARMÁCIAS	0,36%	20,30%	-0,53%	1,94%
CONCESSIONÁRIAS DE VEÍCULOS	-6,76%	-0,82%	2,26%	-3,48%
MAT. DE CONSTRUÇÃO	-9,52%	-19,73%	8,70%	-1,23%
TOTAL	2,74%	-8,43%	3,04%	-0,57%

Mesmo mês do ano anterior Dez/2023 em relação a Dez/2022

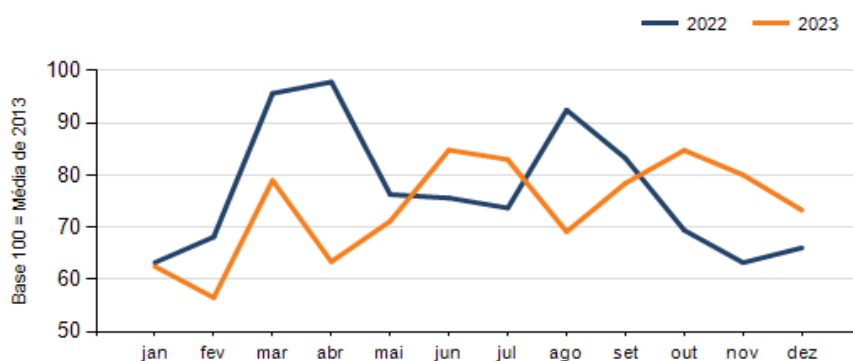
SETOR	VENDAS	COMPRAS	FOLHA DE PAGAMENTO	NÍVEL DE EMPREGO
LOJAS DE DEPARTAMENTOS	32,60%	7,28%	4,05%	-3,75%
VESTUÁRIO E TECIDOS	23,43%	52,13%	-16,06%	-7,69%
SUPERMERCADOS	20,72%	15,56%	-32,81%	-4,33%
CONCESSIONÁRIAS DE VEÍCULOS	10,94%	12,54%	-12,70%	10,32%
ÓTICAS, CINE-FOTO-SOM	2,26%	-3,05%	9,34%	-3,00%
CALÇADOS	0,43%	-31,06%	-10,31%	-6,39%
MAT. DE CONSTRUÇÃO	-1,22%	25,87%	-8,49%	-5,13%
FARMÁCIAS	-1,50%	-10,03%	7,73%	2,59%
MÓVEIS, DEC. E UTIL. DOM.	-5,41%	-24,03%	6,29%	-0,43%
TOTAL	5,74%	10,93%	-7,04%	-3,07%

RESULTADO DEFLACIONADO POR SETOR LONDRINA

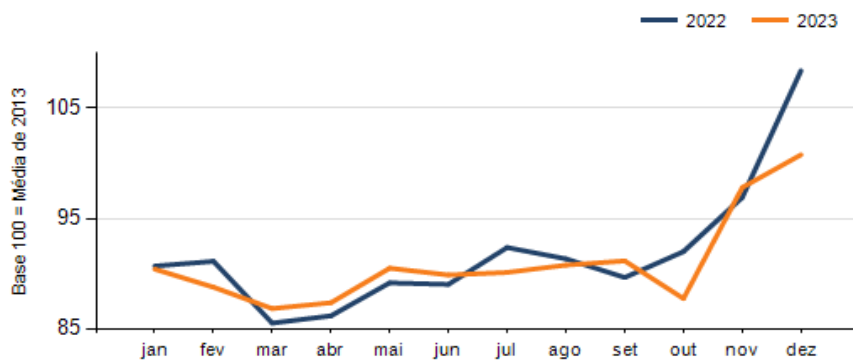
Evolução das vendas LONDRINA



Evolução das compras LONDRINA



Evolução das folhas de pagamento LONDRINA



Evolução dos níveis de emprego LONDRINA

