

RESULTADO DEFLACIONADO POR SETOR CURITIBA E RM

Acumulado do ano Jan-Dez/2023 em relação a Jan-Dez/2022

SETOR	VENDAS	COMPRAS	FOLHA DE PAGAMENTO	NÍVEL DE EMPREGO
SUPERMERCADOS	6,46%	4,28%	10,82%	4,28%
ÓTICAS, CINE-FOTO-SOM	6%	-5,43%	-2,91%	-6,40%
CONCESSIONÁRIAS DE VEÍCULOS	5,16%	3,10%	-1,92%	4,90%
AUTOPEÇAS	4,87%	8,09%	4,62%	4,26%
MÓVEIS, DEC. E UTIL. DOM.	1,66%	-0,22%	7,88%	-0,16%
VESTUÁRIO E TECIDOS	0,72%	-4,26%	-4,98%	-4,66%
CALÇADOS	-1,02%	-13,42%	-6,82%	-4,56%
LOJAS DE DEPARTAMENTOS	-1,25%	-12,57%	-1,73%	-7,48%
MAT. DE CONSTRUÇÃO	-4,13%	-5,93%	1,17%	-2,58%
FARMÁCIAS	-5,42%	3,36%	-3,44%	-3,29%
COMBUSTÍVEIS	-6,43%	-4,94%	6,71%	4,69%
LIV. E PAPELARIA	-16,60%	-14,44%	5,62%	7,87%
TOTAL	1,07%	-0,05%	2,37%	1,26%

Mês anterior Dez/2023 em relação a Nov/2023

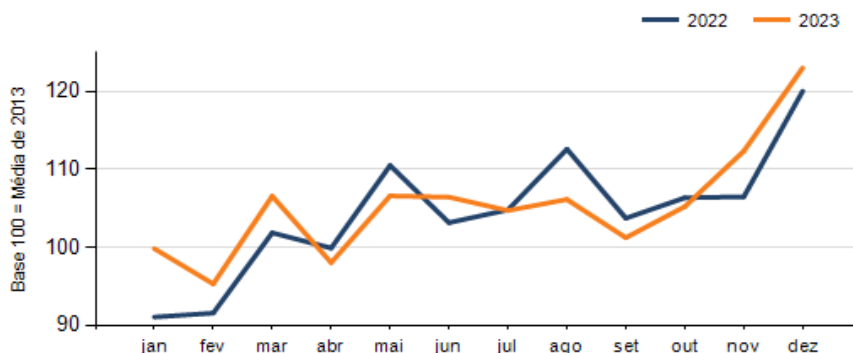
SETOR	VENDAS	COMPRAS	FOLHA DE PAGAMENTO	NÍVEL DE EMPREGO
CALÇADOS	132,02%	-54,69%	1,43%	-2,44%
VESTUÁRIO E TECIDOS	107,50%	-25,53%	6,23%	0,01%
LIV. E PAPELARIA	58,01%	-17,21%	11,92%	15,64%
LOJAS DE DEPARTAMENTOS	45,28%	4,22%	3,12%	-1,35%
SUPERMERCADOS	20,25%	-1,14%	1,01%	3,72%
AUTOPEÇAS	5,21%	-5,77%	2,28%	4,06%
CONCESSIONÁRIAS DE VEÍCULOS	4,55%	5,39%	-4,22%	-0,11%
COMBUSTÍVEIS	-4,69%	-0,06%	-6,66%	0,84%
ÓTICAS, CINE-FOTO-SOM	-7,64%	-1,84%	-3,91%	-0,97%
MAT. DE CONSTRUÇÃO	-12,73%	-1,45%	-5,06%	1,67%
FARMÁCIAS	-12,89%	13,35%	-4,36%	-1,69%
MÓVEIS, DEC. E UTIL. DOM.	-20,98%	-37,84%	-3,13%	0,01%
TOTAL	9,52%	-0,74%	-1,13%	1,89%

Mesmo mês do ano anterior Dez/2023 em relação a Dez/2022

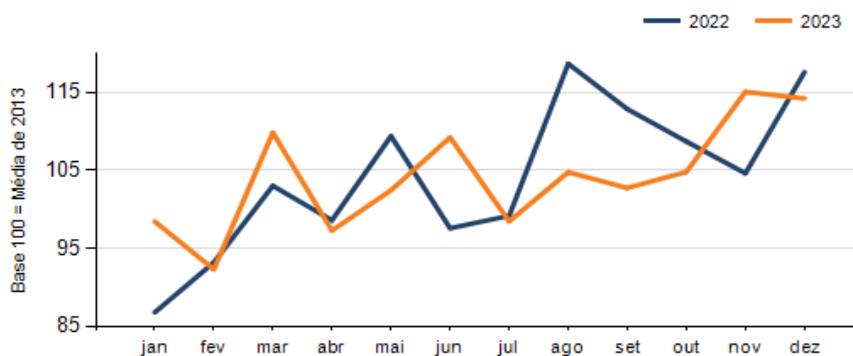
SETOR	VENDAS	COMPRAS	FOLHA DE PAGAMENTO	NÍVEL DE EMPREGO
LOJAS DE DEPARTAMENTOS	15,19%	8,63%	1,88%	-7,75%
SUPERMERCADOS	9,30%	2,73%	17,34%	13,51%
CALÇADOS	7,24%	-24,22%	7,14%	-2,44%
CONCESSIONÁRIAS DE VEÍCULOS	6,41%	-12,30%	-8,09%	5,15%
MÓVEIS, DEC. E UTIL. DOM.	3,51%	-0,98%	19,15%	8,16%
ÓTICAS, CINE-FOTO-SOM	1,54%	1,07%	-23,53%	-7,27%
AUTOPEÇAS	0,05%	-5,85%	0,93%	9,14%
VESTUÁRIO E TECIDOS	-0,53%	29,59%	-8,14%	-0,33%
MAT. DE CONSTRUÇÃO	-5,02%	-9,07%	4,06%	7,47%
FARMÁCIAS	-5,55%	8,65%	-4,76%	-4,94%
COMBUSTÍVEIS	-8,13%	7,24%	23,87%	5,82%
LIV. E PAPELARIA	-13,26%	-32,85%	-4,13%	4,37%
TOTAL	2,48%	-2,88%	2,16%	6,94%

RESULTADO DEFLACIONADO POR SETOR CURITIBA E RM

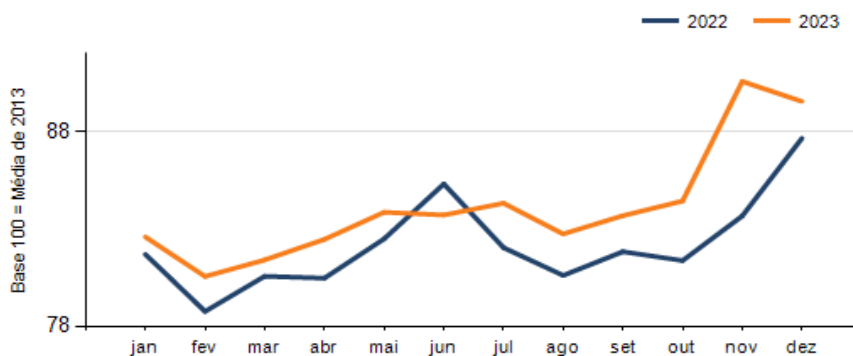
Evolução das vendas CURITIBA E RM



Evolução das compras CURITIBA E RM



Evolução das folhas de pagamento CURITIBA E RM



Evolução dos níveis de emprego CURITIBA E RM

