

RESULTADO DEFLACIONADO POR SETOR PARANÁ

Acumulado do ano Jan-Dez/2023 em relação a Jan-Dez/2022

SETOR	VENDAS	COMPRAS	FOLHA DE PAGAMENTO	NÍVEL DE EMPREGO
CONCESSIONÁRIAS DE VEÍCULOS	6,56%	4,36%	0,12%	5,73%
SUPERMERCADOS	4,71%	2,61%	5,50%	0,57%
LOJAS DE DEPARTAMENTOS	4,65%	-12,86%	-0,52%	-6,78%
AUTOPEÇAS	4,60%	7,46%	3,52%	3,36%
ÓTICAS, CINE-FOTO-SOM	4,53%	1,62%	3,86%	-3,33%
MÓVEIS, DEC. E UTIL. DOM.	3,12%	-5,60%	9,81%	2,01%
CALÇADOS	-2,36%	-13,65%	-1,62%	-3,59%
VESTUÁRIO E TECIDOS	-3,64%	-10,54%	-5,92%	-5,13%
MAT. DE CONSTRUÇÃO	-4,95%	-6,87%	-0,72%	0,21%
FARMÁCIAS	-5,41%	-3,84%	-0,55%	1,55%
COMBUSTÍVEIS	-5,65%	-5,12%	9,99%	4,27%
LIV. E PAPELARIA	-10,98%	-12,24%	0,98%	-1,24%
TOTAL	0,74%	-1,34%	1,29%	0,04%

Mês anterior Dez/2023 em relação a Nov/2023

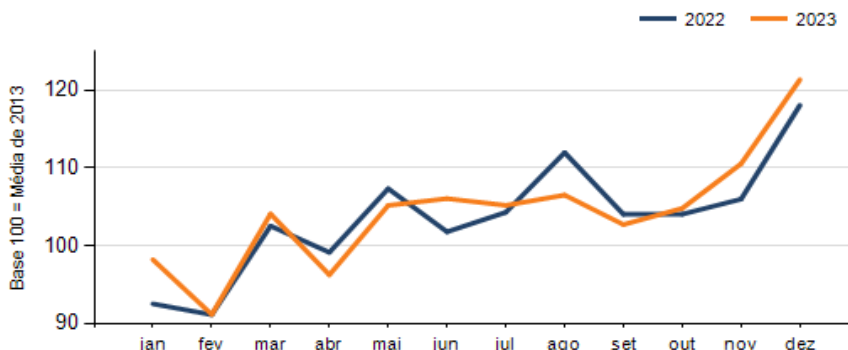
SETOR	VENDAS	COMPRAS	FOLHA DE PAGAMENTO	NÍVEL DE EMPREGO
CALÇADOS	110,11%	-20,27%	4,50%	2,63%
VESTUÁRIO E TECIDOS	89,95%	-43,02%	8,35%	1,07%
LIV. E PAPELARIA	41,95%	-6,19%	9,15%	5,62%
LOJAS DE DEPARTAMENTOS	25,17%	2,33%	5,10%	-1,58%
SUPERMERCADOS	21,27%	2,87%	-1,24%	1,86%
ÓTICAS, CINE-FOTO-SOM	4,75%	7,47%	3,97%	-1,53%
AUTOPEÇAS	3,52%	-5,92%	4,05%	3,29%
CONCESSIONÁRIAS DE VEÍCULOS	3,43%	5,77%	-1,46%	-0,56%
COMBUSTÍVEIS	-3,05%	1,03%	-4,67%	1,30%
MÓVEIS, DEC. E UTIL. DOM.	-4,21%	-12,86%	0,10%	0,18%
FARMÁCIAS	-8,51%	15,05%	-2,65%	-1,01%
MAT. DE CONSTRUÇÃO	-8,85%	-12,45%	4,75%	-1,77%
TOTAL	9,79%	-1,59%	1,42%	0,56%

Mesmo mês do ano anterior Dez/2023 em relação a Dez/2022

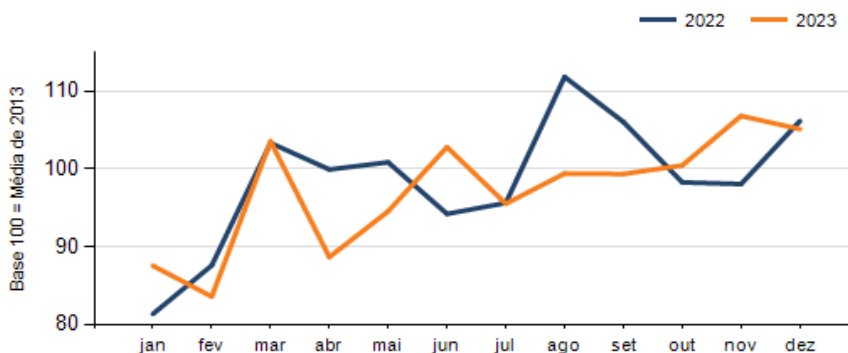
SETOR	VENDAS	COMPRAS	FOLHA DE PAGAMENTO	NÍVEL DE EMPREGO
LOJAS DE DEPARTAMENTOS	18,43%	5,55%	2,44%	-6,05%
SUPERMERCADOS	8,53%	3,23%	10,13%	5,99%
CONCESSIONÁRIAS DE VEÍCULOS	7,19%	-4,66%	-6,98%	7,34%
ÓTICAS, CINE-FOTO-SOM	3,51%	0,66%	-5,94%	-4,30%
AUTOPEÇAS	0,74%	-5,61%	0,21%	6,46%
VESTUÁRIO E TECIDOS	0,53%	-15,45%	-11,44%	-7,12%
CALÇADOS	-1,81%	-26,86%	-8,65%	-4,86%
MAT. DE CONSTRUÇÃO	-1,99%	6,30%	-1,11%	-0,08%
MÓVEIS, DEC. E UTIL. DOM.	-3,72%	-17,39%	16,51%	3,36%
FARMÁCIAS	-4,11%	5,76%	1,80%	-0,52%
COMBUSTÍVEIS	-7,59%	3,61%	22,07%	5,45%
LIV. E PAPELARIA	-8,04%	-18,96%	-5,20%	-5,50%
TOTAL	2,79%	-0,98%	0,22%	1,39%

RESULTADO DEFLACIONADO POR SETOR PARANÁ

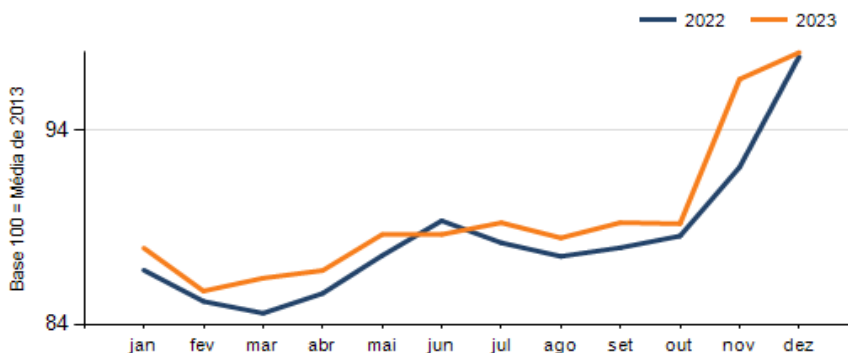
Evolução das vendas PARANÁ



Evolução das compras PARANÁ



Evolução das folhas de pagamento PARANÁ



Evolução dos níveis de emprego PARANÁ

