

PESQUISA CONJUNTURAL DO

COMÉRCIO

CURITIBA E REGIÃO METROPOLITANA,
LONDRINA, MARINGÁ, REGIÃO OESTE,
PONTA GROSSA, REGIÃO SUDOESTE

Fecomércio PR
Sesc Senac IFPD

SEBRAE

Nº 272 | Ano 24 | JANEIRO - mês base NOVEMBRO 2023



**BONS NÚMEROS
GERAM OTIMISMO**

ANÁLISE DE DESEMPENHO

BONS NÚMEROS GERAM OTIMISMO

A Pesquisa Conjuntural de Janeiro de 2024 da nossa Fecomércio PR, que tem como mês-base novembro do ano passado, traz boas notícias para o comércio varejista.

Em primeiro lugar é preciso relembrar que a economia paranaense cresceu 9,1% entre janeiro e outubro passados. Esses números ajudaram a alavancar os índices de novembro, com 5,41% de crescimento na comparação com outubro, além de apresentar alta de 3,72% na comparação com o mesmo mês do ano anterior (2022).

Na comparação entre outubro e novembro de 2023 todas as regiões apresentaram crescimento nas vendas, com destaque para a região Sudoeste, com alta de 10,75%, seguida por Curitiba e Região Metropolitana com acréscimo de 6,75%, de Maringá com 5,52%, Londrina com 3,94%, Ponta Grossa com 3,61%, finalizando com a região Oeste com alta de 2,64%.

Os setores com melhor desempenho na variação mensal foram o de lojas de departamentos, com aumento de 20,64%, e de vestuários e tecidos, com 18,38%. Outros ramos com crescimento nas vendas foram farmácias (12,66%), móveis,

decorações e utilidades domésticas (11,89%), concessionárias de veículos (10,40%), autopeças (5,73%) e material de construção (1,53%). Alguns setores tiveram quedas, tais como livraria e papelaria, com redução de 4,59%, calçados com -6,21%, finalizando com ótica, cine-foto-som, com -12,14%.

Na comparação do acumulado do ano, de janeiro a novembro de 2023 com o mesmo período do ano anterior, o destaque vai para ótica, cine-foto-som (7,08%), concessionárias (6,51%), autopeças (4,99%), supermercados (4,29%), móveis, decorações e utilidades domésticas (4,01%).

Todos os indicadores demonstram a vitalidade do comércio varejista paranaense. Com inflação controlada, juros em viés de baixa e o pacote de incentivos à indústria nacional anunciado pelo governo federal, temos a expectativa de que 2024 traga ainda mais força ao nosso setor, um dos principais motores do desenvolvimento do país.

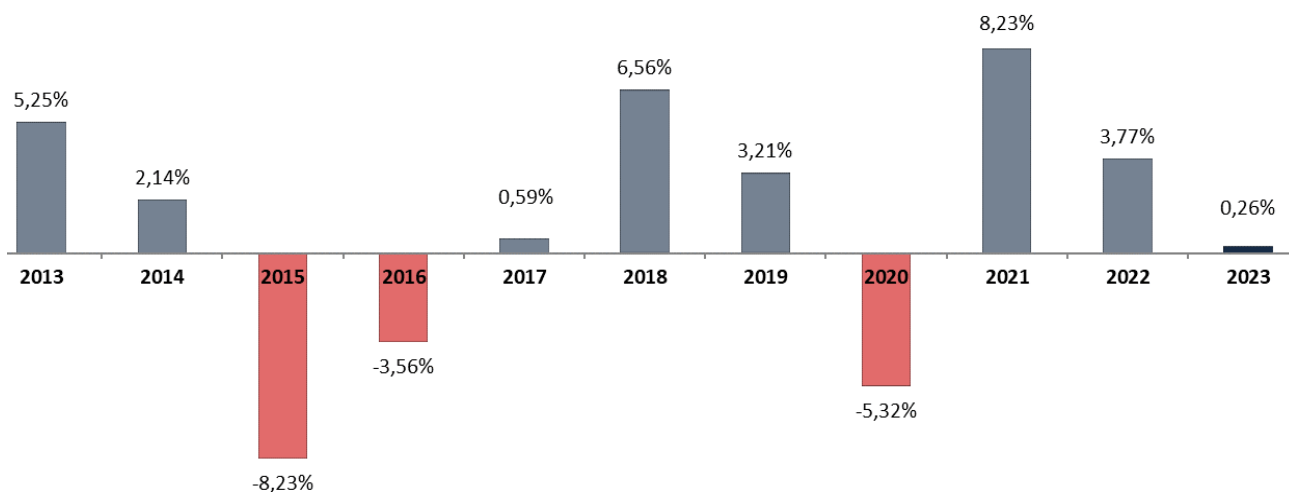
Darci Piana

Presidente do Sistema Fecomércio Sesc Senac PR



PESQUISA CONJUNTURAL PARANÁ

Acumulado do ano Jan-Nov: em relação ao ano anterior



Acumulado do ano Jan-Nov/2023 em relação a Jan-Nov/2022

SETOR	VENDAS	COMPRAS	FOLHA DE PAGAMENTO	NÍVEL DE EMPREGO
ÓTICAS, CINE-FOTO-SOM	7,08%	2,86%	6,43%	-2,09%
CONCESSIONÁRIAS DE VEÍCULOS	6,51%	5,34%	-0,12%	5,61%
AUTOPEÇAS	4,99%	9,07%	3,89%	3,09%
SUPERMERCADOS	4,29%	2,55%	5,06%	0,08%
MÓVEIS, DEC. E UTIL. DOM.	4,01%	-4,10%	8,89%	1,71%
LOJAS DE DEPARTAMENTOS	-0,20%	-14,64%	-1,70%	-7,30%
CALÇADOS	-2,46%	-12,60%	-1,59%	-3,48%
COMBUSTÍVEIS	-4,99%	-5,73%	8,75%	3,96%
VESTUÁRIO E TECIDOS	-5,27%	-10,50%	-5,71%	-8,25%
FARMÁCIAS	-5,49%	-4,52%	-0,73%	1,76%
MAT. DE CONSTRUÇÃO	-5,99%	-9,02%	-1,03%	0,07%
LIV. E PAPELARIA	-12,39%	-13,46%	0,93%	-0,16%
TOTAL	0,26%	-1,66%	0,95%	-0,67%

PESQUISA CONJUNTURAL PARANÁ

Mês anterior Nov/2023 em relação a Out/2023

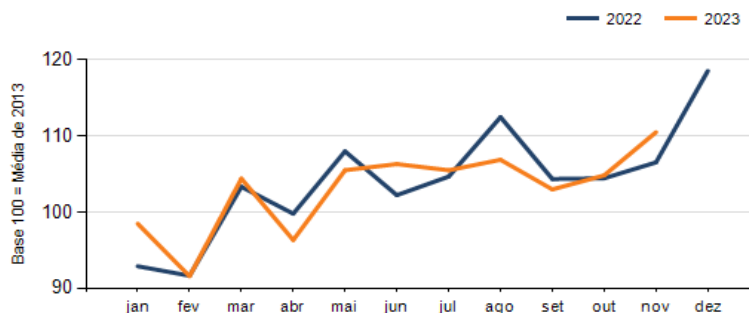
SETOR	VENDAS	COMPRAS	FOLHA DE PAGAMENTO	NÍVEL DE EMPREGO
LOJAS DE DEPARTAMENTOS	20,64%	9,21%	9,08%	1,00%
VESTUÁRIO E TECIDOS	18,38%	-3,05%	2,69%	-1,04%
FARMÁCIAS	12,66%	1,68%	3,60%	0,89%
MÓVEIS, DEC. E UTIL. DOM.	11,89%	2,70%	7,90%	0,29%
CONCESSIONÁRIAS DE VEÍCULOS	10,40%	10,80%	3,31%	1,45%
AUTOPEÇAS	5,73%	30,07%	4,57%	2,13%
MAT. DE CONSTRUÇÃO	1,53%	-7,25%	6,28%	0,96%
COMBUSTÍVEIS	0,74%	1,58%	5,53%	-2,05%
SUPERMERCADOS	-0,52%	10,43%	4,97%	1,12%
LIV. E PAPELARIA	-4,59%	31,55%	-0,48%	4,94%
CALÇADOS	-6,21%	13,49%	-1,40%	-5,83%
ÓTICAS, CINE-FOTO-SOM	-12,14%	6,79%	3,46%	-0,60%
TOTAL	5,41%	5,91%	4,55%	0,55%

Mesmo mês do ano anterior Nov/2023 em relação a Nov/2022

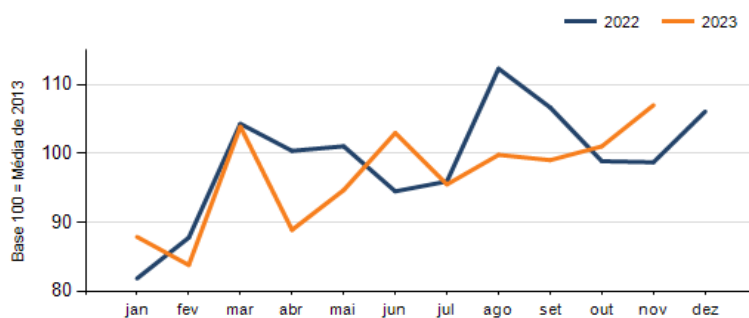
SETOR	VENDAS	COMPRAS	FOLHA DE PAGAMENTO	NÍVEL DE EMPREGO
LOJAS DE DEPARTAMENTOS	15,70%	-13,12%	-0,75%	-7,09%
ÓTICAS, CINE-FOTO-SOM	12,91%	8,81%	-1,44%	-3,61%
AUTOPEÇAS	12,79%	24,10%	7,92%	1,88%
MÓVEIS, DEC. E UTIL. DOM.	11,11%	14,25%	12,24%	4,10%
CONCESSIONÁRIAS DE VEÍCULOS	10,67%	14,31%	-5,53%	8,82%
SUPERMERCADOS	4,33%	8,79%	19,23%	4,44%
CALÇADOS	-0,69%	-20,80%	-3,69%	-8,54%
COMBUSTÍVEIS	-1,93%	2,74%	23,81%	5,15%
VESTUÁRIO E TECIDOS	-2,05%	-13,89%	-16,77%	-10,70%
FARMÁCIAS	-2,78%	-20,55%	3,11%	-1,47%
MAT. DE CONSTRUÇÃO	-3,63%	17,72%	-3,94%	1,13%
LIV. E PAPELARIA	-14,16%	-4,01%	-10,98%	-5,43%
TOTAL	3,72%	8,39%	1,23%	0,35%



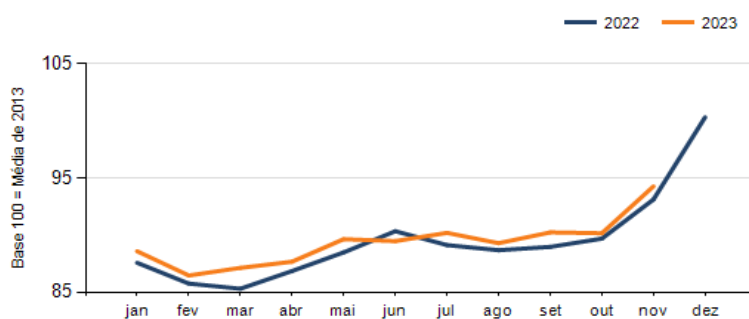
Evolução das vendas



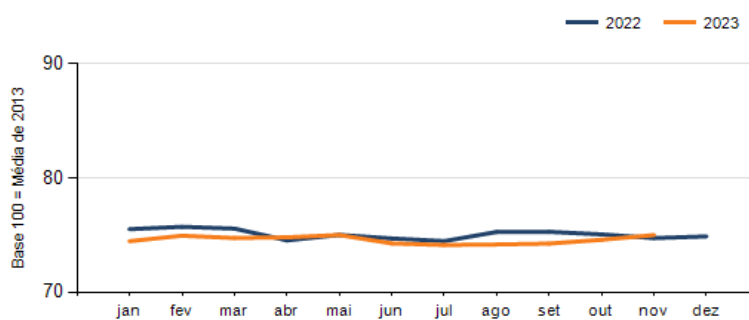
Evolução das compras



Evolução das folhas de pagamento



Evolução dos níveis de emprego



SÍNTESE DO DESEMPENHO POR REGIÃO

VARIÁVEIS	CURITIBA E REGIÃO METROPOLITANA			PONTA GROSSA		
	Mês anterior	Mesmo mês do ano anterior	Acumulado	Mês anterior	Mesmo mês do ano anterior	Acumulado
	nov/2023 sobre out/2023	nov/2023 sobre nov/2022	jan-nov/2023 sobre jan-nov/2022	nov/2023 sobre out/2023	nov/2023 sobre nov/2022	jan-nov/2023 sobre jan-nov/2022
Vendas	6,75%	5,48%	0,90%	3,61%	2,52%	2,28%
Compras	9,79%	9,99%	0,24%	-2,68%	10,52%	3,24%
Nível de emprego	0,74%	4,77%	0,75%	1,77%	2,40%	0,32%
Folha de pagamentos	2,41%	3,38%	1,94%	5,87%	12,57%	3,46%

VARIÁVEIS	LONDRINA			MARINGÁ		
	Mês anterior	Mesmo mês do ano anterior	Acumulado	Mês anterior	Mesmo mês do ano anterior	Acumulado
	nov/2023 sobre out/2023	nov/2023 sobre nov/2022	jan-nov/2023 sobre jan-nov/2022	nov/2023 sobre out/2023	nov/2023 sobre nov/2022	jan-nov/2023 sobre jan-nov/2022
Vendas	3,94%	6,43%	0,10%	5,52%	-2,01%	0,58%
Compras	-5,66%	26,80%	-5,36%	9,55%	2,33%	-2,64%
Nível de emprego	0,68%	-2,51%	-0,78%	1,28%	-5,41%	-4,69%
Folha de pagamentos	8,64%	-1,78%	-0,61%	5,21%	-3,92%	-3,34%

VARIÁVEIS	REGIÃO OESTE			REGIÃO SUDOESTE		
	Mês anterior	Mesmo mês do ano anterior	Acumulado	Mês anterior	Mesmo mês do ano anterior	Acumulado
	nov/2023 sobre out/2023	nov/2023 sobre nov/2022	jan-nov/2023 sobre jan-nov/2022	nov/2023 sobre out/2023	nov/2023 sobre nov/2022	jan-nov/2023 sobre jan-nov/2022
Vendas	2,64%	-2,22%	-2,39%	10,75%	0,81%	1,83%
Compras	7,55%	-9,03%	-4,12%	10,56%	-6,47%	-3,35%
Nível de emprego	-0,77%	-4,28%	-1,75%	0,36%	1,21%	1,46%
Folha de pagamentos	5,26%	-0,04%	2,07%	14,15%	7,11%	5,86%



PESQUISA COMPLETA:

Os dados apresentados nesta publicação são resumidos.
As informações completas podem ser acessadas no www.fecomerciopr.com.br



EXPEDIENTE

Publicação da Federação do Comércio de Bens, Serviços e Turismo do Paraná | Rua Visconde do Rio Branco, 931 - 6º andar
CEP 80410-001 | Curitiba - Paraná | (41) 3883-4500 | www.fecomerciopr.com.br - federacao@fecomerciopr.com.br

SISTEMA FECOMÉRCIO SESC SENAC PR
Presidente: Darci Piana

Departamento de Pesquisas | pesquisa@fecomerciopr.com.br | (41) 3883-4527

Núcleo de Comunicação e Marketing - NCM | jornalismo@fecomerciopr.com.br
Coordenador Geral do NCM: Cesar Luiz Gonçalves
Revisão: Sônia Amaral | Diagramação: Vera Andrión

