

RESULTADO DEFLACIONADO POR SETOR PONTA GROSSA

Acumulado do ano Jan-Nov/2023 em relação a Jan-Nov/2022

SETOR	VENDAS	COMPRAS	FOLHA DE PAGAMENTO	NÍVEL DE EMPREGO
ÓTICAS, CINE-FOTO-SOM	14,39%	10,30%	2,07%	-5,57%
CONCESSIONÁRIAS DE VEÍCULOS	12,32%	17,64%	21,98%	-6,72%
MAT. DE CONSTRUÇÃO	6,18%	0,70%	3,99%	1,19%
VESTUÁRIO E TECIDOS	4,72%	6,91%	7,92%	11,01%
FARMÁCIAS	3,79%	12,96%	2,24%	2,85%
AUTOPEÇAS	3,75%	9,59%	-4,75%	3,69%
SUPERMERCADOS	1,46%	4,95%	0,29%	-2,14%
COMBUSTÍVEIS	-1,69%	-6,34%	16,47%	2,15%
LOJAS DE DEPARTAMENTOS	-2,17%	-11,83%	1,00%	-8,38%
CALÇADOS	-6,55%	-19,50%	0,51%	15,12%
LIV. E PAPELARIA	-8,19%	2,29%	8,29%	8,90%
TOTAL	2,28%	3,24%	3,46%	0,32%

Mês anterior Nov/2023 em relação a Out/2023

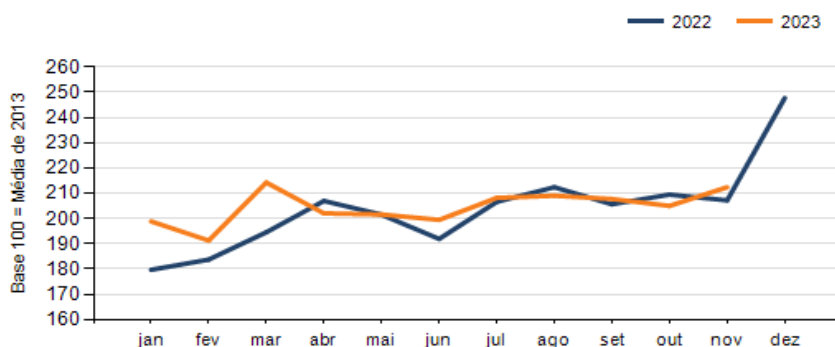
SETOR	VENDAS	COMPRAS	FOLHA DE PAGAMENTO	NÍVEL DE EMPREGO
LOJAS DE DEPARTAMENTOS	19,22%	15,31%	-1,99%	-0,66%
FARMÁCIAS	16,77%	21,53%	16,53%	-2,39%
VESTUÁRIO E TECIDOS	13,26%	-5,32%	10,56%	3,29%
MAT. DE CONSTRUÇÃO	6,68%	-0,85%	7,16%	-0,35%
COMBUSTÍVEIS	5,45%	-0,67%	16,13%	0,19%
AUTOPEÇAS	5,34%	13,81%	10,40%	3,94%
CONCESSIONÁRIAS DE VEÍCULOS	3,94%	-37,68%	9,45%	5,31%
CALÇADOS	2,24%	10,35%	17,96%	0,01%
SUPERMERCADOS	0,12%	1,02%	1,94%	1,32%
LIV. E PAPELARIA	-5,26%	29,61%	2,81%	21,09%
ÓTICAS, CINE-FOTO-SOM	-6,00%	37,51%	23,41%	6,67%
TOTAL	3,61%	-2,68%	5,87%	1,77%

Mesmo mês do ano anterior Nov/2023 em relação a Nov/2022

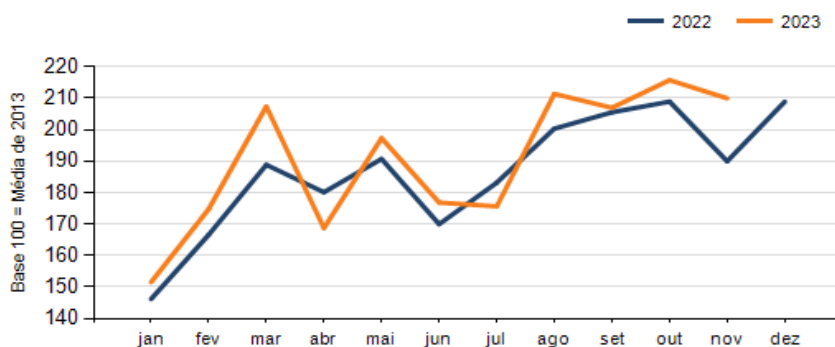
SETOR	VENDAS	COMPRAS	FOLHA DE PAGAMENTO	NÍVEL DE EMPREGO
ÓTICAS, CINE-FOTO-SOM	14,01%	-1,76%	17,44%	14,29%
AUTOPEÇAS	11,18%	51,95%	2,11%	0,12%
FARMÁCIAS	9,05%	7,62%	18,08%	5,55%
LOJAS DE DEPARTAMENTOS	9,00%	-8,93%	-4,90%	-11,33%
VESTUÁRIO E TECIDOS	4,72%	-16,63%	45,19%	10,32%
SUPERMERCADOS	4,70%	34,15%	3,18%	0,01%
MAT. DE CONSTRUÇÃO	1,77%	-5,96%	9,31%	9,93%
CONCESSIONÁRIAS DE VEÍCULOS	1,13%	-21,36%	50,48%	25,26%
CALÇADOS	-4,48%	-18,70%	29,57%	0,01%
COMBUSTÍVEIS	-7,33%	-19,14%	9,39%	-2,31%
LIV. E PAPELARIA	-8,92%	29,37%	8,53%	6,91%
TOTAL	2,52%	10,52%	12,57%	2,40%

RESULTADO DEFLACIONADO POR SETOR PONTA GROSSA

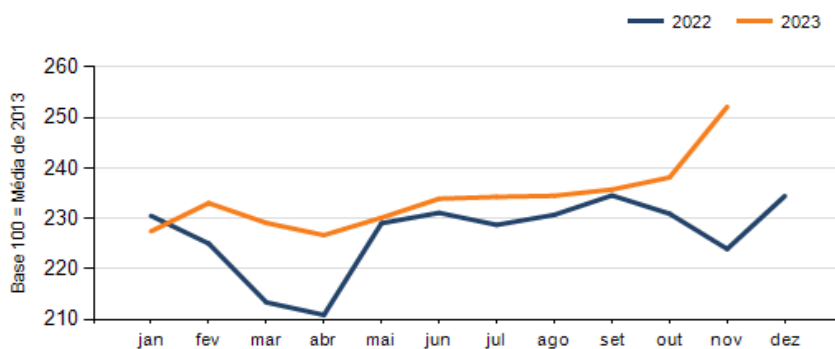
Evolução das vendas PONTA GROSSA



Evolução das compras PONTA GROSSA



Evolução das folhas de pagamento PONTA GROSSA



Evolução dos níveis de emprego PONTA GROSSA

