

## RESULTADO DEFLACIONADO POR SETOR REGIÃO OESTE

### Acumulado do ano Jan-Nov/2023 em relação a Jan-Nov/2022

SETOR	VENDAS	COMPRAS	FOLHA DE PAGAMENTO	NÍVEL DE EMPREGO
ÓTICAS, CINE-FOTO-SOM	15,61%	11,76%	7,87%	-0,50%
AUTOPEÇAS	3,42%	4,15%	0,02%	0,43%
CONCESSIONÁRIAS DE VEÍCULOS	1,39%	-0,98%	2,38%	11,62%
SUPERMERCADOS	-0,05%	-4,01%	-0,29%	-4,40%
COMBUSTÍVEIS	-0,38%	-5,41%	6,81%	-1,81%
MÓVEIS, DEC. E UTIL. DOM.	-2,20%	-18,06%	15,61%	10,71%
FARMÁCIAS	-3,21%	0,65%	19,39%	25,98%
LOJAS DE DEPARTAMENTOS	-3,59%	-15,69%	0,55%	-5,31%
CALÇADOS	-4,68%	-13,13%	6,45%	-1,58%
MAT. DE CONSTRUÇÃO	-8,09%	-0,06%	4,60%	2,11%
LIV. E PAPELARIA	-8,25%	-39,65%	-0,31%	3,11%
VESTUÁRIO E TECIDOS	-13,66%	-9,62%	-13,30%	-21,52%
<b>TOTAL</b>	<b>-2,39%</b>	<b>-4,12%</b>	<b>2,07%</b>	<b>-1,75%</b>

### Mês anterior Nov/2023 em relação a Out/2023

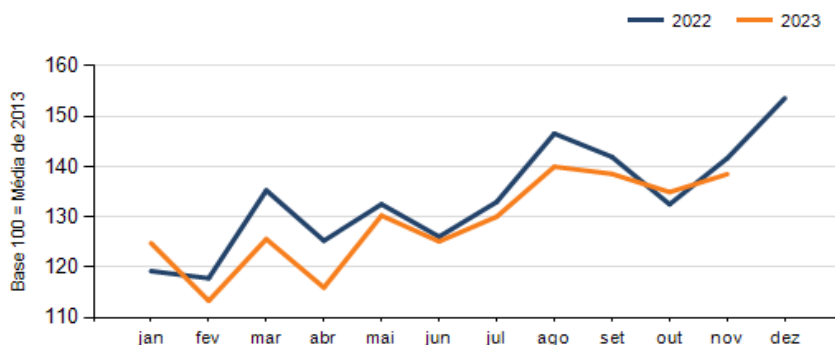
SETOR	VENDAS	COMPRAS	FOLHA DE PAGAMENTO	NÍVEL DE EMPREGO
LOJAS DE DEPARTAMENTOS	16,39%	6,27%	12,18%	0,25%
LIV. E PAPELARIA	11,77%	-34,80%	-0,29%	0,01%
FARMÁCIAS	10,86%	3,29%	1,61%	5,48%
VESTUÁRIO E TECIDOS	6,37%	1,90%	-11,00%	-11,03%
MAT. DE CONSTRUÇÃO	5,75%	3,53%	3,26%	1,38%
CONCESSIONÁRIAS DE VEÍCULOS	5,42%	22,38%	4,18%	3,44%
AUTOPEÇAS	-0,48%	3,44%	17,93%	0,12%
SUPERMERCADOS	-0,76%	8,33%	14,69%	-0,43%
MÓVEIS, DEC. E UTIL. DOM.	-2,41%	2,31%	7,68%	-0,51%
COMBUSTÍVEIS	-5,43%	-8,93%	-5,99%	0,34%
ÓTICAS, CINE-FOTO-SOM	-8,00%	-1,28%	-1,15%	-1,61%
CALÇADOS	-11,15%	5,66%	-2,98%	-7,36%
<b>TOTAL</b>	<b>2,64%</b>	<b>7,55%</b>	<b>5,26%</b>	<b>-0,77%</b>

### Mesmo mês do ano anterior Nov/2023 em relação a Nov/2022

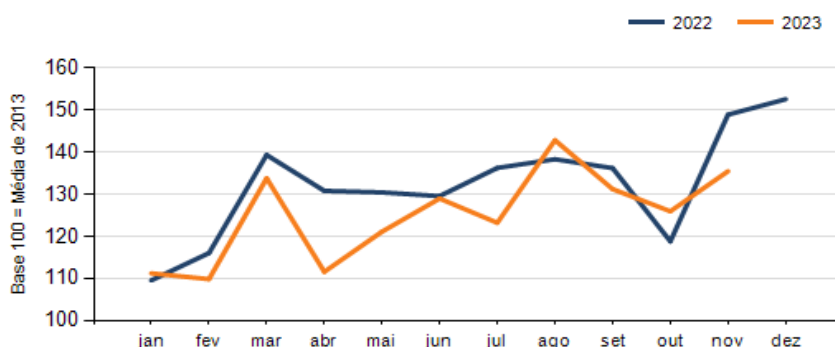
SETOR	VENDAS	COMPRAS	FOLHA DE PAGAMENTO	NÍVEL DE EMPREGO
ÓTICAS, CINE-FOTO-SOM	11,20%	5,97%	11,03%	0,46%
LOJAS DE DEPARTAMENTOS	7,67%	-19,43%	1,17%	-3,80%
AUTOPEÇAS	3,55%	-3,97%	2,49%	0,42%
CALÇADOS	1,53%	-2,05%	-9,85%	-8,24%
SUPERMERCADOS	-1,13%	-4,94%	0,82%	-2,41%
CONCESSIONÁRIAS DE VEÍCULOS	-1,40%	-1,59%	-4,25%	17,61%
MÓVEIS, DEC. E UTIL. DOM.	-2,26%	-18,19%	15,76%	2,20%
COMBUSTÍVEIS	-3,29%	-12,80%	-2,31%	0,67%
LIV. E PAPELARIA	-3,33%	-47,75%	12,77%	12,00%
MAT. DE CONSTRUÇÃO	-4,78%	-10,15%	14,34%	5,58%
FARMÁCIAS	-5,96%	-12,64%	4,63%	9,07%
VESTUÁRIO E TECIDOS	-10,83%	-32,87%	-32,74%	-39,54%
<b>TOTAL</b>	<b>-2,22%</b>	<b>-9,03%</b>	<b>-0,04%</b>	<b>-4,28%</b>

**RESULTADO DEFLACIONADO POR SETOR REGIÃO OESTE**

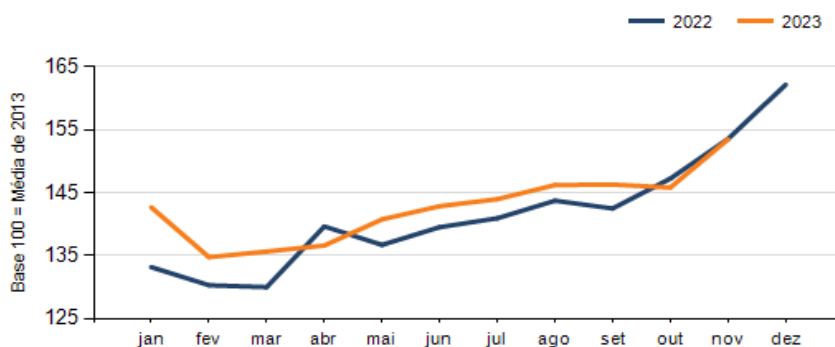
**Evolução das vendas REGIÃO OESTE**



**Evolução das compras REGIÃO OESTE**



**Evolução das folhas de pagamento REGIÃO OESTE**



**Evolução dos níveis de emprego REGIÃO OESTE**

