

RESULTADO DEFLACIONADO POR SETOR MARINGÁ

Acumulado do ano Jan-Nov/2023 em relação a Jan-Nov/2022

SETOR	VENDAS	COMPRAS	FOLHA DE PAGAMENTO	NÍVEL DE EMPREGO
MAT. DE CONSTRUÇÃO	11,51%	6,14%	-5,18%	-4,08%
COMBUSTÍVEIS	5,07%	1,91%	24,29%	9,80%
LOJAS DE DEPARTAMENTOS	1,42%	-15,68%	-0,76%	-7,47%
SUPERMERCADOS	1,27%	-0,80%	-7,72%	-5,45%
CONCESSIONÁRIAS DE VEÍCULOS	1,22%	-1,89%	10,30%	-0,88%
FARMÁCIAS	-5,86%	-1,68%	-3,56%	0,01%
LIV. E PAPELARIA	-6,07%	-4,54%	-2,77%	-6,43%
VESTUÁRIO E TECIDOS	-7,35%	-12,94%	-4,18%	-6,02%
TOTAL	0,58%	-2,64%	-3,34%	-4,69%

Mês anterior Nov/2023 em relação a Out/2023

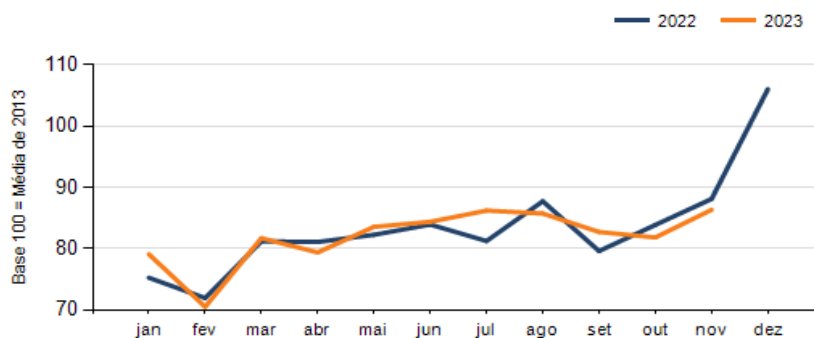
SETOR	VENDAS	COMPRAS	FOLHA DE PAGAMENTO	NÍVEL DE EMPREGO
LOJAS DE DEPARTAMENTOS	24,10%	3,04%	7,72%	0,00%
FARMÁCIAS	22,48%	-3,40%	8,48%	-4,49%
VESTUÁRIO E TECIDOS	17,41%	22,32%	6,96%	-3,82%
CONCESSIONÁRIAS DE VEÍCULOS	8,12%	16,66%	-0,89%	-0,76%
MAT. DE CONSTRUÇÃO	6,37%	-7,09%	5,01%	4,00%
SUPERMERCADOS	-1,16%	27,90%	4,73%	5,28%
COMBUSTÍVEIS	-5,83%	-0,97%	9,97%	-2,09%
LIV. E PAPELARIA	-8,39%	42,23%	-2,03%	6,72%
TOTAL	5,52%	9,55%	5,21%	1,28%

Mesmo mês do ano anterior Nov/2023 em relação a Nov/2022

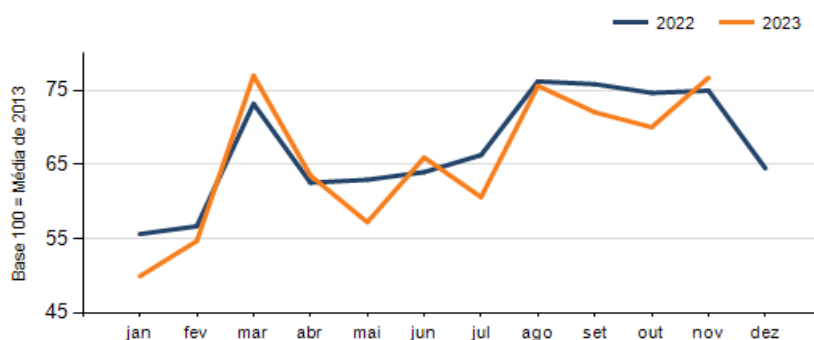
SETOR	VENDAS	COMPRAS	FOLHA DE PAGAMENTO	NÍVEL DE EMPREGO
LOJAS DE DEPARTAMENTOS	19,61%	-13,82%	2,65%	-7,26%
CONCESSIONÁRIAS DE VEÍCULOS	9,90%	14,19%	13,17%	4,82%
COMBUSTÍVEIS	1,27%	-9,64%	32,13%	17,55%
MAT. DE CONSTRUÇÃO	1,00%	5,49%	-19,13%	0,01%
SUPERMERCADOS	-2,93%	-8,80%	6,09%	-3,52%
FARMÁCIAS	-5,54%	-25,79%	-0,73%	-4,82%
LIV. E PAPELARIA	-5,92%	-0,59%	-20,19%	-12,38%
VESTUÁRIO E TECIDOS	-7,97%	10,87%	-3,08%	-10,64%
TOTAL	-2,01%	2,33%	-3,92%	-5,41%

RESULTADO DEFLACIONADO POR SETOR MARINGÁ

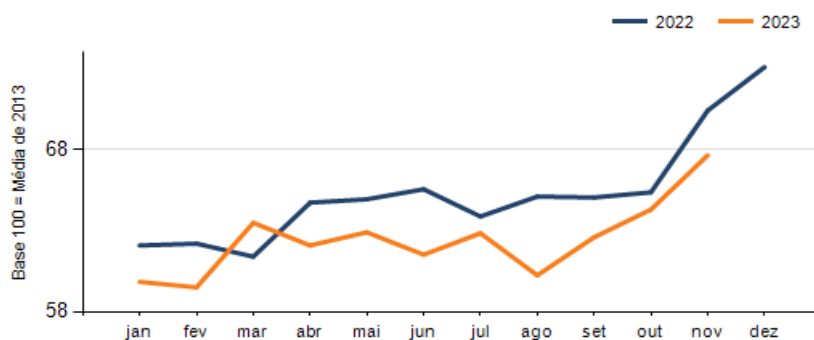
Evolução das vendas MARINGÁ



Evolução das compras MARINGÁ



Evolução das folhas de pagamento MARINGÁ



Evolução dos níveis de emprego MARINGÁ

