

RESULTADO DEFLACIONADO POR SETOR LONDRINA

Acumulado do ano Jan-Nov/2023 em relação a Jan-Nov/2022

SETOR	VENDAS	COMPRAS	FOLHA DE PAGAMENTO	NÍVEL DE EMPREGO
CONCESSIONÁRIAS DE VEÍCULOS	14,94%	12,43%	6,41%	6,08%
MÓVEIS, DEC. E UTIL. DOM.	11,61%	-1,23%	4,48%	-4,57%
LOJAS DE DEPARTAMENTOS	9,66%	-14,00%	-2,86%	-8,66%
SUPERMERCADOS	6,97%	10,19%	0,56%	-7,63%
ÓTICAS, CINE-FOTO-SOM	4,26%	14,39%	14,78%	4,12%
CALÇADOS	-2,13%	-12,46%	-2,07%	-3,65%
VESTUÁRIO E TECIDOS	-4,60%	-27,34%	-0,15%	-4,87%
FARMÁCIAS	-6,52%	-35,61%	-1,41%	1,92%
MAT. DE CONSTRUÇÃO	-8,69%	-15,35%	-3,87%	2,16%
TOTAL	0,10%	-5,36%	-0,61%	-0,78%

Mês anterior Nov/2023 em relação a Out/2023

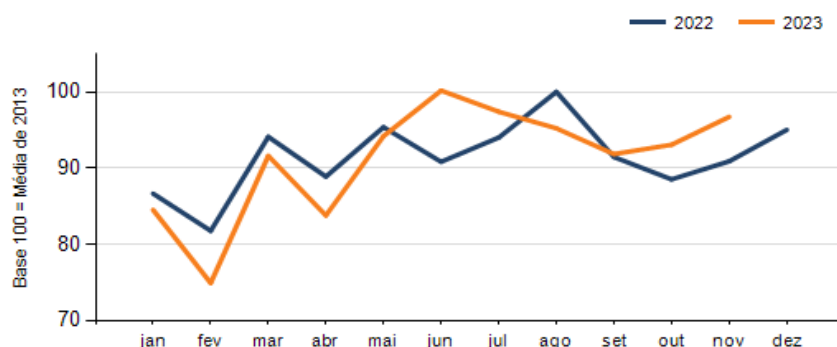
SETOR	VENDAS	COMPRAS	FOLHA DE PAGAMENTO	NÍVEL DE EMPREGO
LOJAS DE DEPARTAMENTOS	31,62%	-0,48%	17,02%	3,55%
MÓVEIS, DEC. E UTIL. DOM.	14,91%	-5,09%	12,93%	2,57%
CONCESSIONÁRIAS DE VEÍCULOS	11,51%	1,58%	3,78%	8,14%
FARMÁCIAS	2,07%	-2,78%	6,14%	-2,25%
SUPERMERCADOS	-0,93%	5,33%	36,25%	-0,15%
MAT. DE CONSTRUÇÃO	-3,60%	-12,60%	9,60%	1,36%
VESTUÁRIO E TECIDOS	-3,93%	-23,10%	1,99%	2,78%
CALÇADOS	-7,45%	15,69%	-1,86%	-7,53%
ÓTICAS, CINE-FOTO-SOM	-8,91%	-19,18%	5,60%	2,94%
TOTAL	3,94%	-5,66%	8,64%	0,68%

Mesmo mês do ano anterior Nov/2023 em relação a Nov/2022

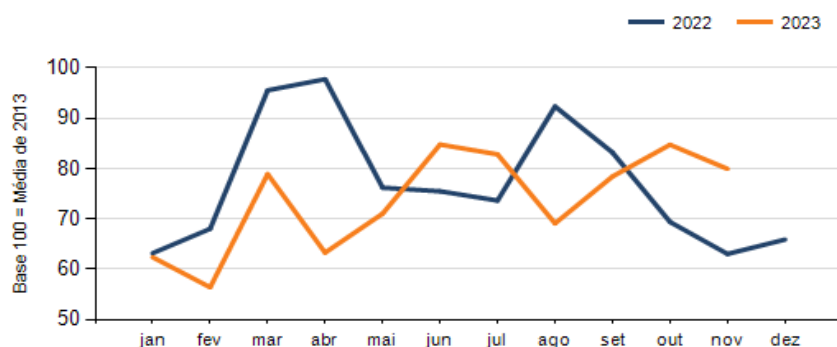
SETOR	VENDAS	COMPRAS	FOLHA DE PAGAMENTO	NÍVEL DE EMPREGO
LOJAS DE DEPARTAMENTOS	36,33%	-15,33%	-0,30%	-7,98%
CONCESSIONÁRIAS DE VEÍCULOS	27,74%	31,14%	0,28%	13,79%
ÓTICAS, CINE-FOTO-SOM	17,41%	10,19%	19,98%	0,01%
MÓVEIS, DEC. E UTIL. DOM.	9,72%	6,23%	11,44%	3,12%
SUPERMERCADOS	8,82%	16,87%	31,41%	-9,70%
CALÇADOS	-0,15%	-25,66%	-3,33%	-9,66%
VESTUÁRIO E TECIDOS	-3,03%	-10,22%	-6,85%	2,78%
FARMÁCIAS	-3,36%	-34,57%	8,18%	-1,80%
MAT. DE CONSTRUÇÃO	-6,70%	45,41%	-13,08%	-3,67%
TOTAL	6,43%	26,80%	-1,78%	-2,51%

RESULTADO DEFLACIONADO POR SETOR LONDRINA

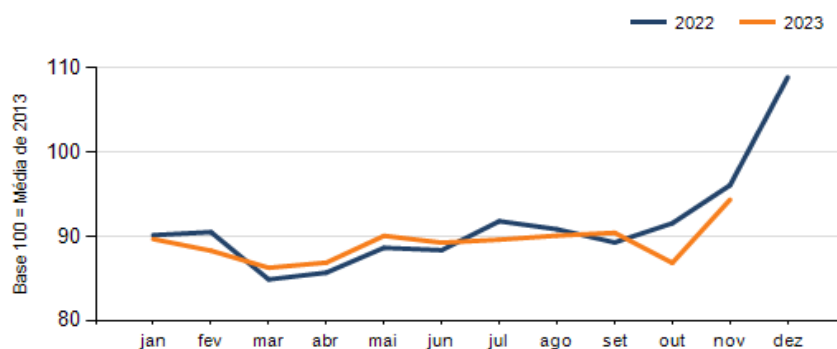
Evolução das vendas LONDRINA



Evolução das compras LONDRINA



Evolução das folhas de pagamento LONDRINA



Evolução dos níveis de emprego LONDRINA

