

## RESULTADO DEFLACIONADO POR SETOR CURITIBA E RM

### Acumulado do ano Jan-Nov/2023 em relação a Jan-Nov/2022

SETOR	VENDAS	COMPRAS	FOLHA DE PAGAMENTO	NÍVEL DE EMPREGO
ÓTICAS, CINE-FOTO-SOM	6,35%	-6,04%	-0,74%	-6,32%
SUPERMERCADOS	6,13%	4,46%	10,24%	3,45%
AUTOPEÇAS	5,38%	9,86%	4,99%	3,83%
CONCESSIONÁRIAS DE VEÍCULOS	5,03%	4,90%	-2,46%	4,88%
MÓVEIS, DEC. E UTIL. DOM.	1,51%	-0,17%	6,88%	-0,88%
VESTUÁRIO E TECIDOS	0,97%	-5,86%	-6,05%	-5,04%
CALÇADOS	-2,65%	-13,08%	-8,04%	-4,75%
MAT. DE CONSTRUÇÃO	-4,05%	-5,63%	0,92%	-3,42%
LOJAS DE DEPARTAMENTOS	-4,07%	-14,53%	-1,95%	-7,14%
FARMÁCIAS	-5,41%	2,92%	-3,32%	-3,14%
COMBUSTÍVEIS	-6,26%	-6,07%	5,29%	4,59%
LIV. E PAPELARIA	-17,01%	-12,43%	6,70%	8,25%
<b>TOTAL</b>	<b>0,90%</b>	<b>0,24%</b>	<b>1,94%</b>	<b>0,75%</b>

### Mês anterior Nov/2023 em relação a Out/2023

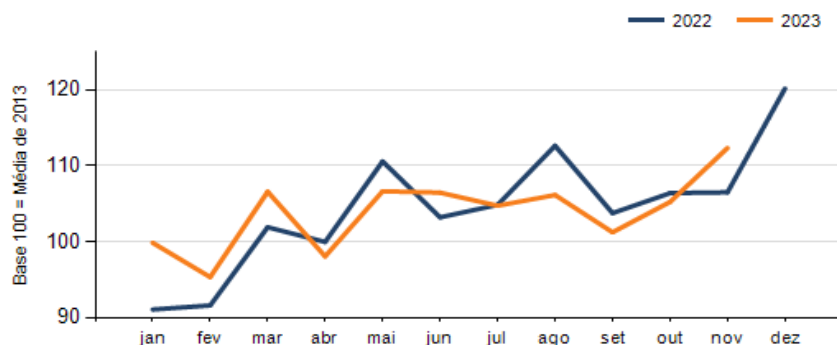
SETOR	VENDAS	COMPRAS	FOLHA DE PAGAMENTO	NÍVEL DE EMPREGO
VESTUÁRIO E TECIDOS	35,48%	-18,08%	3,87%	3,24%
FARMÁCIAS	17,57%	2,40%	1,23%	2,91%
MÓVEIS, DEC. E UTIL. DOM.	16,48%	9,19%	6,59%	0,01%
LOJAS DE DEPARTAMENTOS	15,26%	14,95%	3,57%	-0,09%
CALÇADOS	15,07%	10,53%	2,34%	2,50%
CONCESSIONÁRIAS DE VEÍCULOS	11,28%	12,06%	3,05%	-0,63%
MAT. DE CONSTRUÇÃO	11,22%	0,11%	3,87%	-1,50%
AUTOPEÇAS	7,06%	36,90%	1,35%	2,52%
COMBUSTÍVEIS	1,91%	3,87%	5,19%	-2,70%
SUPERMERCADOS	-0,39%	12,36%	0,05%	0,90%
LIV. E PAPELARIA	-4,55%	45,68%	1,67%	3,64%
ÓTICAS, CINE-FOTO-SOM	-16,29%	28,47%	2,78%	-2,83%
<b>TOTAL</b>	<b>6,75%</b>	<b>9,79%</b>	<b>2,41%</b>	<b>0,74%</b>

### Mesmo mês do ano anterior Nov/2023 em relação a Nov/2022

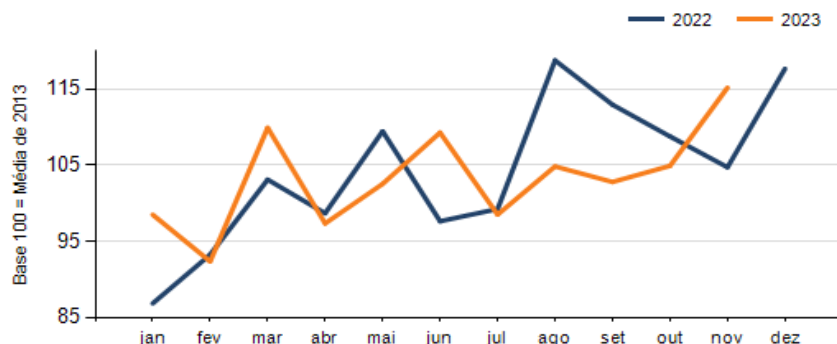
SETOR	VENDAS	COMPRAS	FOLHA DE PAGAMENTO	NÍVEL DE EMPREGO
MÓVEIS, DEC. E UTIL. DOM.	18,99%	42,77%	10,71%	6,00%
AUTOPEÇAS	15,03%	29,09%	9,07%	2,25%
ÓTICAS, CINE-FOTO-SOM	9,99%	9,32%	-18,75%	-8,04%
VESTUÁRIO E TECIDOS	9,79%	-22,93%	-27,45%	-0,33%
CONCESSIONÁRIAS DE VEÍCULOS	8,96%	15,46%	-8,24%	6,29%
LOJAS DE DEPARTAMENTOS	7,71%	-9,74%	-1,42%	-7,26%
SUPERMERCADOS	6,77%	11,28%	31,02%	9,85%
MAT. DE CONSTRUÇÃO	4,37%	-0,43%	7,60%	4,06%
FARMÁCIAS	-1,52%	-19,28%	-0,10%	-3,56%
COMBUSTÍVEIS	-1,65%	7,74%	27,63%	4,94%
CALÇADOS	-7,39%	12,06%	3,57%	-4,65%
LIV. E PAPELARIA	-20,90%	4,50%	-2,69%	-2,45%
<b>TOTAL</b>	<b>5,48%</b>	<b>9,99%</b>	<b>3,38%</b>	<b>4,77%</b>

**RESULTADO DEFLACIONADO POR SETOR CURITIBA E RM**

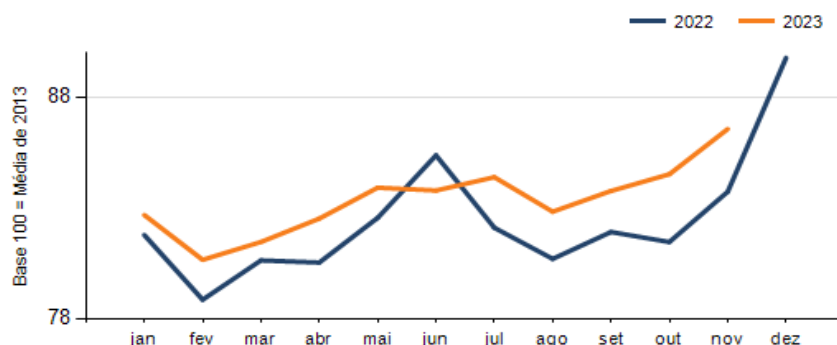
**Evolução das vendas CURITIBA E RM**



**Evolução das compras CURITIBA E RM**



**Evolução das folhas de pagamento CURITIBA E RM**



**Evolução dos níveis de emprego CURITIBA E RM**

