

## RESULTADO DEFLACIONADO POR SETOR PARANÁ

### Acumulado do ano Jan-Nov/2023 em relação a Jan-Nov/2022

SETOR	VENDAS	COMPRAS	FOLHA DE PAGAMENTO	NÍVEL DE EMPREGO
ÓTICAS, CINE-FOTO-SOM	7,08%	2,86%	6,43%	-2,09%
CONCESSIONÁRIAS DE VEÍCULOS	6,51%	5,34%	-0,12%	5,61%
AUTOPEÇAS	4,99%	9,07%	3,89%	3,09%
SUPERMERCADOS	4,29%	2,55%	5,06%	0,08%
MÓVEIS, DEC. E UTIL. DOM.	4,01%	-4,10%	8,89%	1,71%
LOJAS DE DEPARTAMENTOS	-0,20%	-14,64%	-1,70%	-7,30%
CALÇADOS	-2,46%	-12,60%	-1,59%	-3,48%
COMBUSTÍVEIS	-4,99%	-5,73%	8,75%	3,96%
VESTUÁRIO E TECIDOS	-5,27%	-10,50%	-5,71%	-8,25%
FARMÁCIAS	-5,49%	-4,52%	-0,73%	1,76%
MAT. DE CONSTRUÇÃO	-5,99%	-9,02%	-1,03%	0,07%
LIV. E PAPELARIA	-12,39%	-13,46%	0,93%	-0,16%
<b>TOTAL</b>	<b>0,26%</b>	<b>-1,66%</b>	<b>0,95%</b>	<b>-0,67%</b>

### Mês anterior Nov/2023 em relação a Out/2023

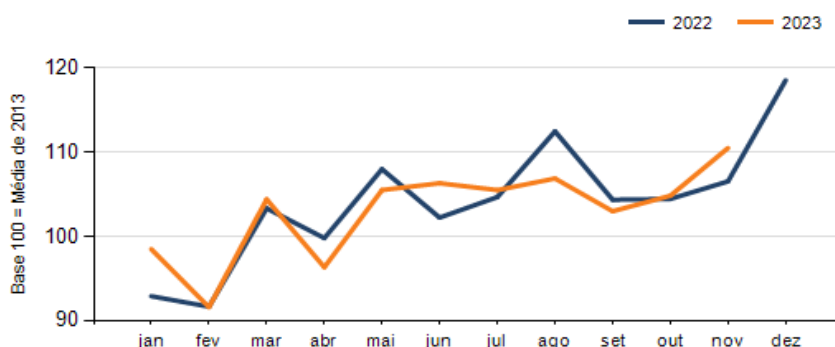
SETOR	VENDAS	COMPRAS	FOLHA DE PAGAMENTO	NÍVEL DE EMPREGO
LOJAS DE DEPARTAMENTOS	20,64%	9,21%	9,08%	1,00%
VESTUÁRIO E TECIDOS	18,38%	-3,05%	2,69%	-1,04%
FARMÁCIAS	12,66%	1,68%	3,60%	0,89%
MÓVEIS, DEC. E UTIL. DOM.	11,89%	2,70%	7,90%	0,29%
CONCESSIONÁRIAS DE VEÍCULOS	10,40%	10,80%	3,31%	1,45%
AUTOPEÇAS	5,73%	30,07%	4,57%	2,13%
MAT. DE CONSTRUÇÃO	1,53%	-7,25%	6,28%	0,96%
COMBUSTÍVEIS	0,74%	1,58%	5,53%	-2,05%
SUPERMERCADOS	-0,52%	10,43%	4,97%	1,12%
LIV. E PAPELARIA	-4,59%	31,55%	-0,48%	4,94%
CALÇADOS	-6,21%	13,49%	-1,40%	-5,83%
ÓTICAS, CINE-FOTO-SOM	-12,14%	6,79%	3,46%	-0,60%
<b>TOTAL</b>	<b>5,41%</b>	<b>5,91%</b>	<b>4,55%</b>	<b>0,55%</b>

### Mesmo mês do ano anterior Nov/2023 em relação a Nov/2022

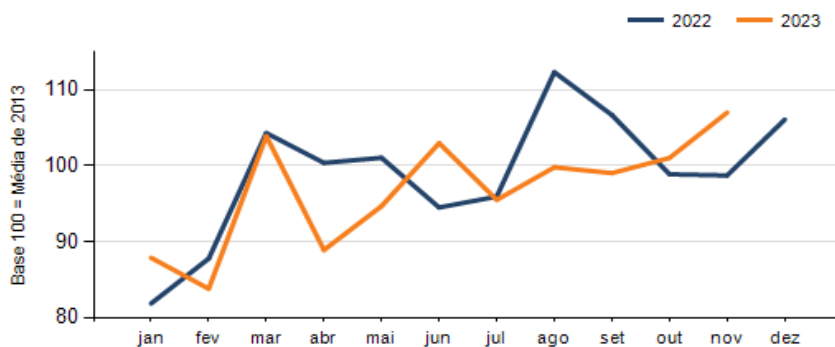
SETOR	VENDAS	COMPRAS	FOLHA DE PAGAMENTO	NÍVEL DE EMPREGO
LOJAS DE DEPARTAMENTOS	15,70%	-13,12%	-0,75%	-7,09%
ÓTICAS, CINE-FOTO-SOM	12,91%	8,81%	-1,44%	-3,61%
AUTOPEÇAS	12,79%	24,10%	7,92%	1,88%
MÓVEIS, DEC. E UTIL. DOM.	11,11%	14,25%	12,24%	4,10%
CONCESSIONÁRIAS DE VEÍCULOS	10,67%	14,31%	-5,53%	8,82%
SUPERMERCADOS	4,33%	8,79%	19,23%	4,44%
CALÇADOS	-0,69%	-20,80%	-3,69%	-8,54%
COMBUSTÍVEIS	-1,93%	2,74%	23,81%	5,15%
VESTUÁRIO E TECIDOS	-2,05%	-13,89%	-16,77%	-10,70%
FARMÁCIAS	-2,78%	-20,55%	3,11%	-1,47%
MAT. DE CONSTRUÇÃO	-3,63%	17,72%	-3,94%	1,13%
LIV. E PAPELARIA	-14,16%	-4,01%	-10,98%	-5,43%
<b>TOTAL</b>	<b>3,72%</b>	<b>8,39%</b>	<b>1,23%</b>	<b>0,35%</b>

**RESULTADO DEFLACIONADO POR SETOR PARANÁ**

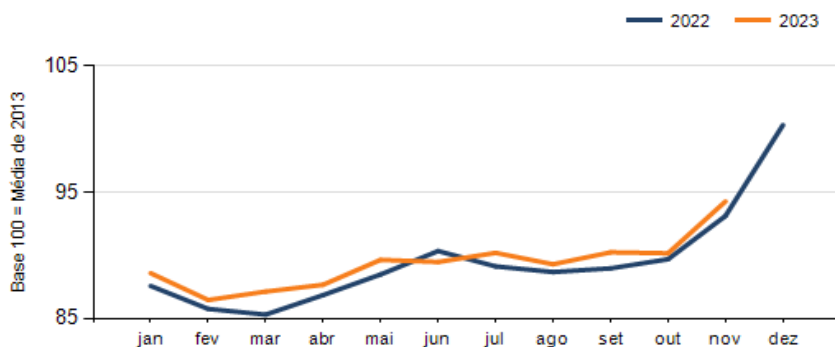
**Evolução das vendas PARANÁ**



**Evolução das compras PARANÁ**



**Evolução das folhas de pagamento PARANÁ**



**Evolução dos níveis de emprego PARANÁ**

