

RESULTADO DEFLACIONADO POR SETOR SUDOESTE

Acumulado do ano Jan-Out/2023 em relação a Jan-Out/2022

| SETOR | VENDAS | COMPRAS | FOLHA DE PAGAMENTO | NÍVEL DE EMPREGO |
|-----------------------------|--------------|---------------|--------------------|------------------|
| CONCESSIONÁRIAS DE VEÍCULOS | 6,78% | -4,02% | 8,14% | 8,70% |
| AUTOPEÇAS | 4,48% | 9,84% | 11,63% | 3,75% |
| MAT. DE CONSTRUÇÃO | 3,61% | 5,55% | -12,45% | -12,03% |
| LOJAS DE DEPARTAMENTOS | 2,32% | -18,23% | -4,72% | -4,10% |
| SUPERMERCADOS | 0,23% | -4,50% | 5,44% | 1,52% |
| FARMÁCIAS | -1,26% | 7,42% | 0,51% | 4,12% |
| CALÇADOS | -4,75% | -1,02% | -4,71% | -7,62% |
| VESTUÁRIO E TECIDOS | -6,95% | -0,87% | -2,69% | -4,73% |
| COMBUSTÍVEIS | -7,70% | -9,44% | 10,60% | 0,53% |
| MÓVEIS, DEC. E UTIL. DOM. | -8,33% | -17,79% | -26,99% | -32,72% |
| TOTAL | 2,04% | -3,91% | 3,95% | 0,91% |

Mês anterior Out/2023 em relação a Set/2023

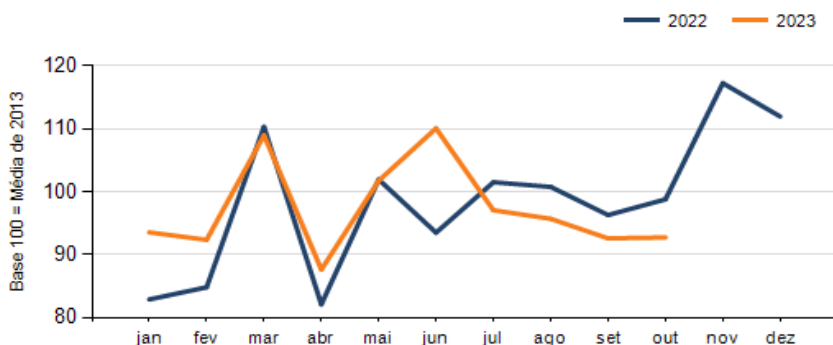
| SETOR | VENDAS | COMPRAS | FOLHA DE PAGAMENTO | NÍVEL DE EMPREGO |
|-----------------------------|--------------|--------------|--------------------|------------------|
| CALÇADOS | 12,75% | 24,90% | 4,76% | 7,89% |
| CONCESSIONÁRIAS DE VEÍCULOS | 2,47% | 0,32% | -9,19% | -1,70% |
| AUTOPEÇAS | 0,97% | 20,32% | 5,42% | -2,13% |
| LOJAS DE DEPARTAMENTOS | 0,95% | 19,25% | -0,75% | -2,59% |
| VESTUÁRIO E TECIDOS | 0,18% | -4,91% | -7,53% | -0,54% |
| FARMÁCIAS | -1,15% | -17,18% | -6,26% | -0,78% |
| SUPERMERCADOS | -3,10% | 12,07% | 2,01% | 1,76% |
| COMBUSTÍVEIS | -3,42% | -2,61% | -0,87% | -2,53% |
| MÓVEIS, DEC. E UTIL. DOM. | -7,60% | -14,72% | -0,37% | 2,10% |
| MAT. DE CONSTRUÇÃO | -9,22% | -55,29% | 5,76% | 0,69% |
| TOTAL | 0,15% | 3,74% | -3,07% | -0,82% |

Mesmo mês do ano anterior Out/2023 em relação a Out/2022

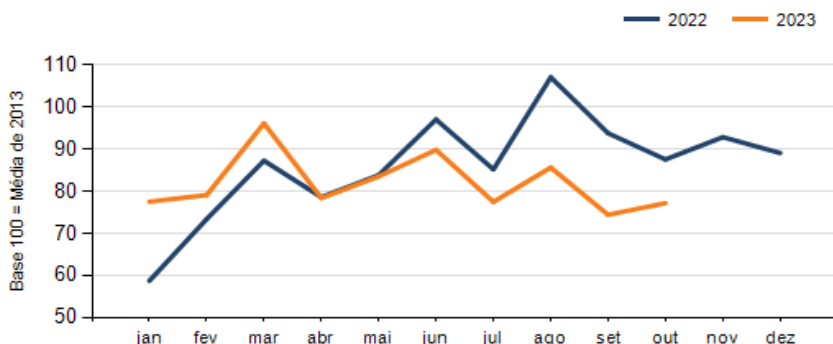
| SETOR | VENDAS | COMPRAS | FOLHA DE PAGAMENTO | NÍVEL DE EMPREGO |
|-----------------------------|---------------|----------------|--------------------|------------------|
| AUTOPEÇAS | 8,04% | 33,00% | 6,77% | 2,23% |
| LOJAS DE DEPARTAMENTOS | 7,43% | -8,37% | -6,39% | -7,35% |
| FARMÁCIAS | 4,83% | -7,14% | -4,48% | 4,98% |
| MAT. DE CONSTRUÇÃO | 2,03% | -57,37% | -0,64% | -13,10% |
| MÓVEIS, DEC. E UTIL. DOM. | -3,90% | -53,57% | -26,45% | -29,81% |
| VESTUÁRIO E TECIDOS | -4,00% | 3,38% | -11,40% | -3,88% |
| SUPERMERCADOS | -5,04% | 4,47% | 8,42% | 5,57% |
| COMBUSTÍVEIS | -5,68% | -2,24% | 8,38% | 1,32% |
| CALÇADOS | -6,34% | 22,89% | -15,79% | -5,75% |
| CONCESSIONÁRIAS DE VEÍCULOS | -13,46% | -27,35% | -10,40% | -1,79% |
| TOTAL | -6,13% | -11,85% | -4,07% | -0,95% |

RESULTADO DEFLACIONADO POR SETOR SUDOESTE

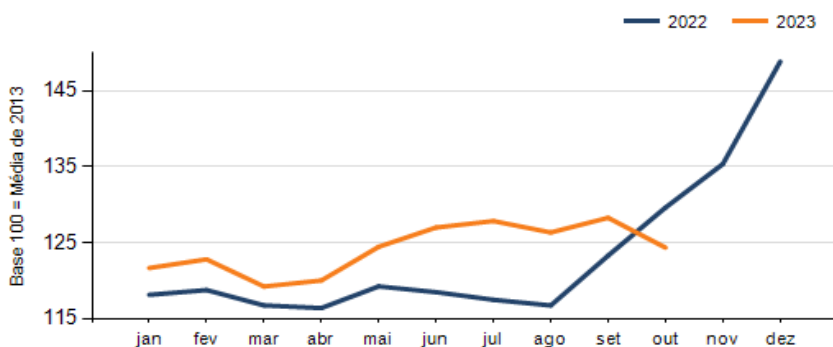
Evolução das vendas SUDOESTE



Evolução das compras SUDOESTE



Evolução das folhas de pagamento SUDOESTE



Evolução dos níveis de emprego SUDOESTE

