

RESULTADO DEFLACIONADO POR SETOR REGIÃO OESTE

Acumulado do ano Jan-Out/2023 em relação a Jan-Out/2022

SETOR	VENDAS	COMPRAS	FOLHA DE PAGAMENTO	NÍVEL DE EMPREGO
ÓTICAS, CINE-FOTO-SOM	10,73%	12,92%	7,10%	-3,17%
AUTOPEÇAS	3,41%	5,08%	-0,26%	0,43%
CONCESSIONÁRIAS DE VEÍCULOS	2,27%	-0,90%	3,15%	11,01%
SUPERMERCADOS	0,06%	-3,91%	-0,42%	-4,59%
MÓVEIS, DEC. E UTIL. DOM.	-2,19%	-18,05%	15,59%	11,60%
FARMÁCIAS	-2,91%	2,04%	21,21%	28,13%
COMBUSTÍVEIS	-4,34%	-6,77%	11,20%	-0,54%
LOJAS DE DEPARTAMENTOS	-4,89%	-15,14%	0,40%	-5,46%
CALÇADOS	-5,24%	-14,20%	8,31%	-0,90%
MAT. DE CONSTRUÇÃO	-7,63%	0,94%	3,61%	1,75%
LIV. E PAPELARIA	-9,95%	-30,06%	2,46%	-1,08%
VESTUÁRIO E TECIDOS	-13,62%	-10,21%	-5,18%	-9,65%
TOTAL	-2,44%	-3,81%	3,88%	0,66%

Mês anterior Out/2023 em relação a Set/2023

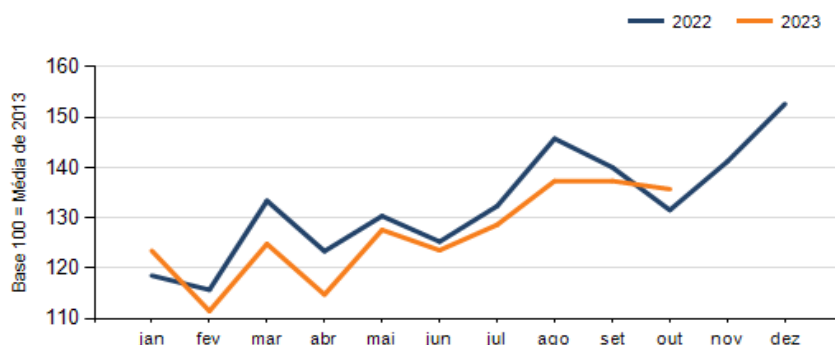
SETOR	VENDAS	COMPRAS	FOLHA DE PAGAMENTO	NÍVEL DE EMPREGO
MÓVEIS, DEC. E UTIL. DOM.	13,76%	20,44%	3,75%	-3,04%
MAT. DE CONSTRUÇÃO	13,19%	-8,65%	1,63%	-3,66%
LOJAS DE DEPARTAMENTOS	9,36%	27,27%	-3,37%	3,27%
ÓTICAS, CINE-FOTO-SOM	7,41%	-27,74%	0,84%	-5,17%
LIV. E PAPELARIA	3,77%	20,82%	3,82%	4,63%
FARMÁCIAS	1,18%	-9,86%	3,76%	-3,99%
SUPERMERCADOS	-0,32%	-4,74%	2,20%	-1,04%
COMBUSTÍVEIS	-0,63%	0,20%	9,43%	1,69%
AUTOPEÇAS	-0,95%	0,34%	-1,24%	-2,60%
CALÇADOS	-2,82%	-4,60%	-7,93%	-0,67%
VESTUÁRIO E TECIDOS	-9,94%	14,71%	-3,46%	-0,97%
CONCESSIONÁRIAS DE VEÍCULOS	-13,18%	-13,59%	-6,40%	-0,20%
TOTAL	-1,18%	-4,87%	0,60%	-1,93%

Mesmo mês do ano anterior Out/2023 em relação a Out/2022

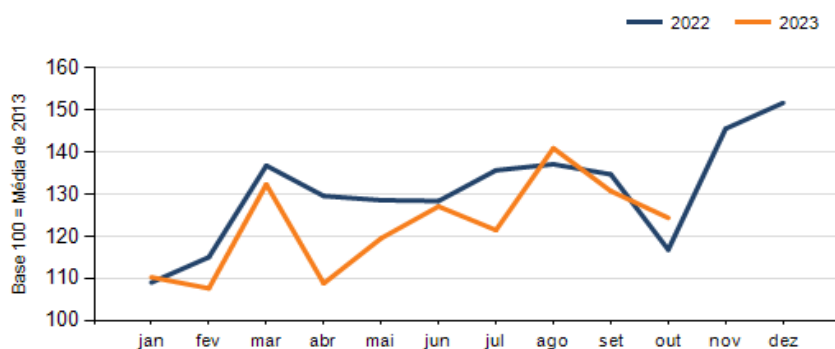
SETOR	VENDAS	COMPRAS	FOLHA DE PAGAMENTO	NÍVEL DE EMPREGO
LIV. E PAPELARIA	20,86%	28,80%	0,05%	-2,16%
MÓVEIS, DEC. E UTIL. DOM.	17,05%	-14,46%	26,30%	7,00%
CONCESSIONÁRIAS DE VEÍCULOS	16,68%	45,95%	1,29%	13,17%
ÓTICAS, CINE-FOTO-SOM	7,19%	-1,09%	13,40%	3,99%
AUTOPEÇAS	2,56%	16,79%	-4,14%	0,48%
CALÇADOS	1,11%	-17,69%	-7,05%	1,80%
MAT. DE CONSTRUÇÃO	1,08%	2,92%	2,99%	2,03%
FARMÁCIAS	-0,30%	2,42%	30,60%	27,68%
LOJAS DE DEPARTAMENTOS	-1,45%	3,58%	5,50%	-1,58%
SUPERMERCADOS	-1,87%	-8,31%	0,69%	-5,13%
VESTUÁRIO E TECIDOS	-3,11%	-12,81%	-22,57%	-20,97%
COMBUSTÍVEIS	-7,47%	-5,41%	9,37%	-1,64%
TOTAL	3,16%	6,47%	2,68%	-1,12%

RESULTADO DEFLACIONADO POR SETOR REGIÃO OESTE

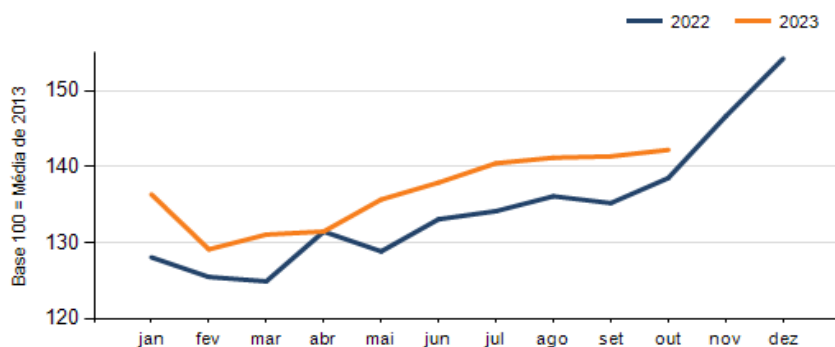
Evolução das vendas REGIÃO OESTE



Evolução das compras REGIÃO OESTE



Evolução das folhas de pagamento REGIÃO OESTE



Evolução dos níveis de emprego REGIÃO OESTE

