

RESULTADO DEFLACIONADO POR SETOR PONTA GROSSA

Acumulado do ano Jan-Out/2023 em relação a Jan-Out/2022

SETOR	VENDAS	COMPRAS	FOLHA DE PAGAMENTO	NÍVEL DE EMPREGO
CONCESSIONÁRIAS DE VEÍCULOS	13,58%	21,92%	19,39%	-9,47%
ÓTICAS, CINE-FOTO-SOM	8,11%	12,20%	0,26%	-7,35%
MAT. DE CONSTRUÇÃO	6,66%	1,42%	3,45%	0,36%
VESTUÁRIO E TECIDOS	4,72%	9,36%	4,69%	11,08%
FARMÁCIAS	3,21%	14,55%	0,64%	2,58%
AUTOPEÇAS	2,88%	5,81%	-6,65%	4,02%
SUPERMERCADOS	1,15%	2,17%	0,00%	-2,35%
COMBUSTÍVEIS	-1,04%	-4,86%	17,36%	2,61%
LOJAS DE DEPARTAMENTOS	-3,45%	-12,22%	1,66%	-8,08%
CALÇADOS	-6,71%	-24,36%	-2,16%	16,88%
LIV. E PAPELARIA	-6,78%	-6,04%	8,26%	9,14%
TOTAL	2,26%	2,40%	2,51%	0,10%

Mês anterior Out/2023 em relação a Set/2023

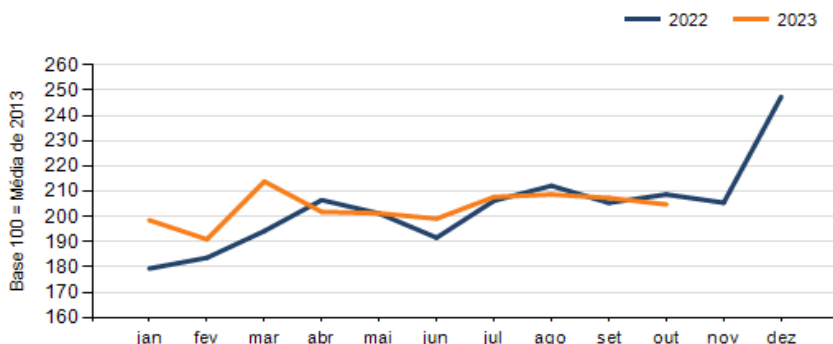
SETOR	VENDAS	COMPRAS	FOLHA DE PAGAMENTO	NÍVEL DE EMPREGO
LIV. E PAPELARIA	10,53%	-31,82%	-4,27%	6,14%
LOJAS DE DEPARTAMENTOS	7,01%	17,71%	5,73%	-0,79%
MAT. DE CONSTRUÇÃO	3,04%	-2,11%	1,00%	3,14%
FARMÁCIAS	0,63%	40,13%	1,43%	6,18%
CONCESSIONÁRIAS DE VEÍCULOS	0,17%	6,25%	-1,30%	2,73%
SUPERMERCADOS	-0,45%	12,64%	-1,25%	-1,44%
ÓTICAS, CINE-FOTO-SOM	-2,27%	-1,81%	-1,01%	0,01%
VESTUÁRIO E TECIDOS	-4,46%	-0,94%	8,50%	3,40%
COMBUSTÍVEIS	-7,13%	-14,55%	2,13%	0,57%
AUTOPEÇAS	-7,21%	-20,38%	-3,68%	-4,07%
CALÇADOS	-13,67%	-19,60%	1,24%	0,01%
TOTAL	-1,25%	3,81%	1,03%	-0,12%

Mesmo mês do ano anterior Out/2023 em relação a Out/2022

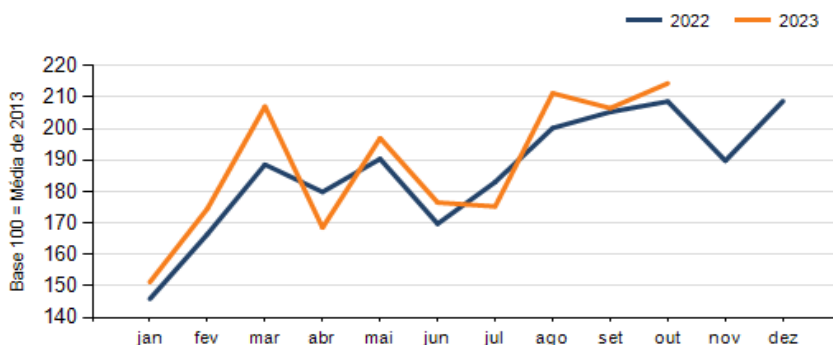
SETOR	VENDAS	COMPRAS	FOLHA DE PAGAMENTO	NÍVEL DE EMPREGO
ÓTICAS, CINE-FOTO-SOM	4,39%	15,74%	11,43%	7,14%
CONCESSIONÁRIAS DE VEÍCULOS	3,99%	-2,03%	38,69%	7,62%
FARMÁCIAS	3,07%	13,65%	1,12%	8,13%
MAT. DE CONSTRUÇÃO	1,50%	-5,71%	-1,33%	8,45%
SUPERMERCADOS	-0,28%	15,22%	2,22%	0,21%
AUTOPEÇAS	-2,30%	-4,82%	-2,01%	-7,99%
VESTUÁRIO E TECIDOS	-2,54%	13,46%	4,32%	11,99%
LOJAS DE DEPARTAMENTOS	-4,36%	-5,20%	6,82%	-10,64%
LIV. E PAPELARIA	-9,46%	-44,18%	4,70%	6,14%
COMBUSTÍVEIS	-10,11%	-17,31%	-9,05%	-7,13%
CALÇADOS	-21,35%	-66,70%	9,17%	12,50%
TOTAL	-1,89%	2,75%	3,04%	1,64%

RESULTADO DEFLACIONADO POR SETOR PONTA GROSSA

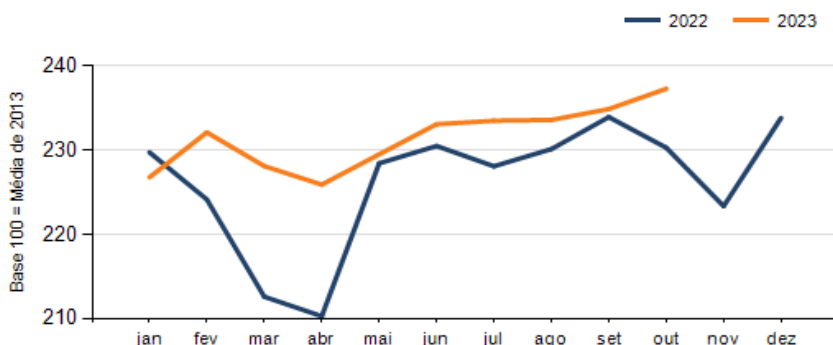
Evolução das vendas PONTA GROSSA



Evolução das compras PONTA GROSSA



Evolução das folhas de pagamento PONTA GROSSA



Evolução dos níveis de emprego PONTA GROSSA

