

RESULTADO DEFLACIONADO POR SETOR MARINGÁ

Acumulado do ano Jan-Out/2023 em relação a Jan-Out/2022

SETOR	VENDAS	COMPRAS	FOLHA DE PAGAMENTO	NÍVEL DE EMPREGO
MAT. DE CONSTRUÇÃO	26,16%	22,24%	-1,00%	-2,87%
COMBUSTÍVEIS	5,48%	3,20%	23,40%	9,05%
SUPERMERCADOS	1,71%	0,20%	-9,10%	-5,64%
LOJAS DE DEPARTAMENTOS	-0,42%	-16,05%	-2,01%	-7,68%
LIV. E PAPELARIA	-2,49%	-4,99%	-12,75%	-12,75%
CONCESSIONÁRIAS DE VEÍCULOS	-2,59%	-0,08%	9,91%	-1,48%
FARMÁCIAS	-5,89%	1,03%	-3,86%	0,49%
VESTUÁRIO E TECIDOS	-8,52%	-13,62%	-9,50%	-2,20%
TOTAL	3,60%	2,92%	-5,79%	-3,93%

Mês anterior Out/2023 em relação a Set/2023

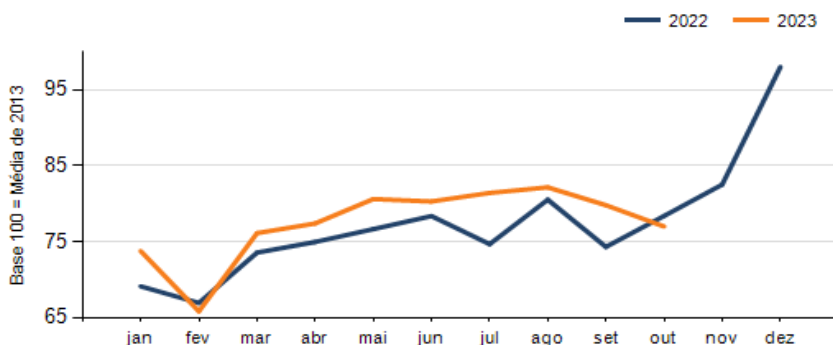
SETOR	VENDAS	COMPRAS	FOLHA DE PAGAMENTO	NÍVEL DE EMPREGO
LIV. E PAPELARIA	9,81%	-38,75%	-10,85%	7,42%
CONCESSIONÁRIAS DE VEÍCULOS	9,03%	-8,33%	3,74%	0,75%
LOJAS DE DEPARTAMENTOS	5,46%	25,38%	-3,05%	1,43%
SUPERMERCADOS	1,46%	-15,65%	3,30%	0,29%
COMBUSTÍVEIS	-3,06%	-14,63%	4,11%	0,01%
FARMÁCIAS	-3,09%	-12,23%	-3,58%	-1,48%
VESTUÁRIO E TECIDOS	-4,32%	21,53%	2,62%	-4,05%
MAT. DE CONSTRUÇÃO	-16,94%	-20,07%	-8,65%	0,01%
TOTAL	-3,51%	-12,97%	-0,72%	-0,59%

Mesmo mês do ano anterior Out/2023 em relação a Out/2022

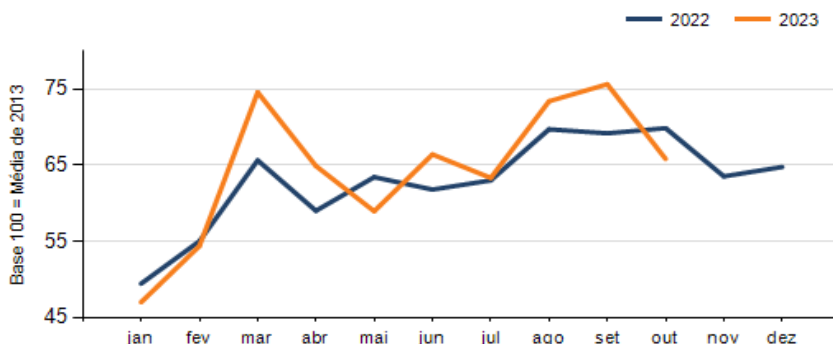
SETOR	VENDAS	COMPRAS	FOLHA DE PAGAMENTO	NÍVEL DE EMPREGO
CONCESSIONÁRIAS DE VEÍCULOS	6,90%	17,56%	11,61%	1,50%
LOJAS DE DEPARTAMENTOS	3,78%	-2,09%	-0,80%	-8,09%
MAT. DE CONSTRUÇÃO	3,21%	55,28%	-7,71%	-8,33%
SUPERMERCADOS	-0,32%	-13,96%	9,48%	-8,94%
COMBUSTÍVEIS	-0,67%	-12,51%	17,13%	23,14%
FARMÁCIAS	-3,38%	-7,60%	0,58%	-2,42%
VESTUÁRIO E TECIDOS	-13,59%	-53,03%	-20,88%	-12,99%
LIV. E PAPELARIA	-15,35%	-18,36%	-29,41%	-18,31%
TOTAL	-1,76%	-5,78%	-8,75%	-9,54%

RESULTADO DEFLACIONADO POR SETOR MARINGÁ

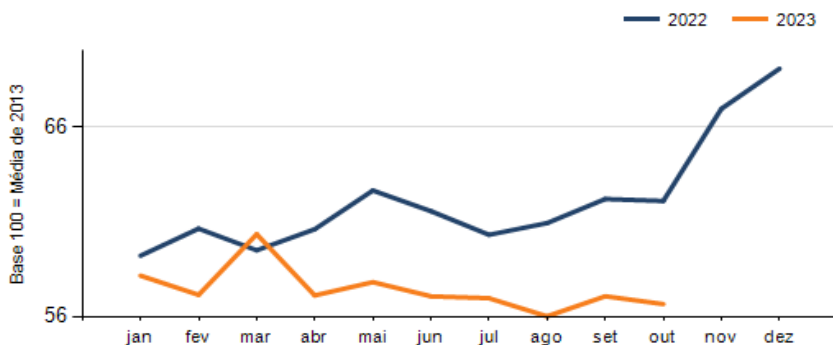
Evolução das vendas MARINGÁ



Evolução das compras MARINGÁ



Evolução das folhas de pagamento MARINGÁ



Evolução dos níveis de emprego MARINGÁ

