

RESULTADO DEFLACIONADO POR SETOR LONDRINA

Acumulado do ano Jan-Out/2023 em relação a Jan-Out/2022

SETOR	VENDAS	COMPRAS	FOLHA DE PAGAMENTO	NÍVEL DE EMPREGO
CONCESSIONÁRIAS DE VEÍCULOS	13,59%	10,68%	7,15%	5,30%
MÓVEIS, DEC. E UTIL. DOM.	11,84%	-2,05%	3,75%	-5,29%
SUPERMERCADOS	6,78%	9,46%	-2,58%	-7,43%
LOJAS DE DEPARTAMENTOS	5,01%	-13,46%	-1,53%	-6,97%
ÓTICAS, CINE-FOTO-SOM	-1,39%	11,07%	10,34%	0,39%
CALÇADOS	-2,31%	-11,18%	-1,94%	-3,06%
VESTUÁRIO E TECIDOS	-6,39%	-22,72%	1,60%	-5,60%
FARMÁCIAS	-6,84%	-35,70%	-2,34%	2,29%
MAT. DE CONSTRUÇÃO	-8,88%	-19,02%	-2,81%	2,77%
TOTAL	-0,65%	-7,80%	-0,35%	-0,58%

Mês anterior Out/2023 em relação a Set/2023

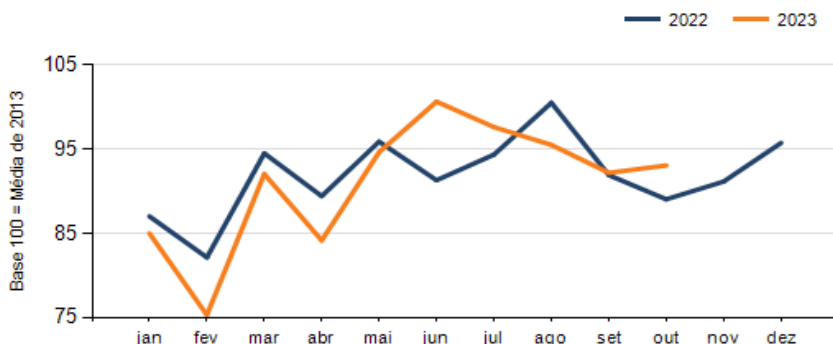
SETOR	VENDAS	COMPRAS	FOLHA DE PAGAMENTO	NÍVEL DE EMPREGO
ÓTICAS, CINE-FOTO-SOM	5,73%	-25,40%	-5,24%	0,01%
LOJAS DE DEPARTAMENTOS	3,55%	23,60%	2,34%	2,48%
VESTUÁRIO E TECIDOS	3,55%	23,59%	1,41%	2,86%
FARMÁCIAS	2,56%	0,76%	-5,58%	1,82%
CONCESSIONÁRIAS DE VEÍCULOS	2,16%	10,18%	6,22%	-0,30%
SUPERMERCADOS	0,56%	1,43%	0,63%	-2,90%
CALÇADOS	0,04%	-19,58%	0,91%	7,80%
MAT. DE CONSTRUÇÃO	-0,19%	6,59%	-5,13%	-3,40%
MÓVEIS, DEC. E UTIL. DOM.	-0,44%	-6,01%	-0,54%	-0,11%
TOTAL	0,95%	6,71%	-1,54%	-0,25%

Mesmo mês do ano anterior Out/2023 em relação a Out/2022

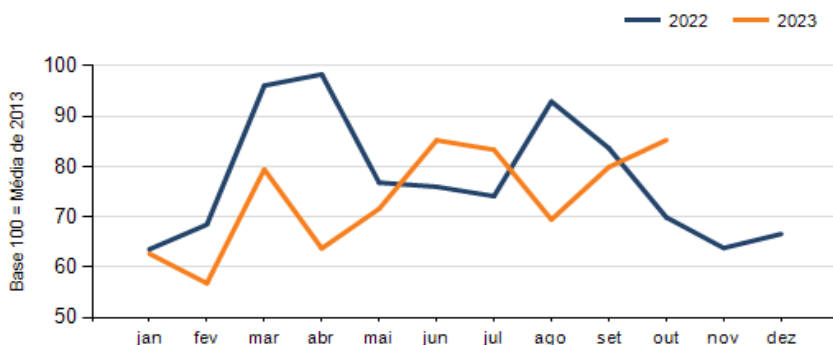
SETOR	VENDAS	COMPRAS	FOLHA DE PAGAMENTO	NÍVEL DE EMPREGO
LOJAS DE DEPARTAMENTOS	11,37%	4,97%	-1,73%	-10,46%
ÓTICAS, CINE-FOTO-SOM	9,80%	16,46%	1,59%	2,15%
CONCESSIONÁRIAS DE VEÍCULOS	9,47%	15,66%	16,41%	6,53%
MÓVEIS, DEC. E UTIL. DOM.	7,19%	52,46%	4,35%	-7,06%
VESTUÁRIO E TECIDOS	6,95%	-10,58%	6,23%	2,86%
SUPERMERCADOS	6,88%	22,13%	-7,36%	-9,71%
MAT. DE CONSTRUÇÃO	2,14%	31,70%	-13,39%	-4,67%
FARMÁCIAS	0,47%	-27,72%	0,34%	3,18%
CALÇADOS	-8,66%	-11,13%	-3,63%	-3,13%
TOTAL	4,51%	21,91%	-2,72%	-3,00%

RESULTADO DEFLACIONADO POR SETOR LONDRINA

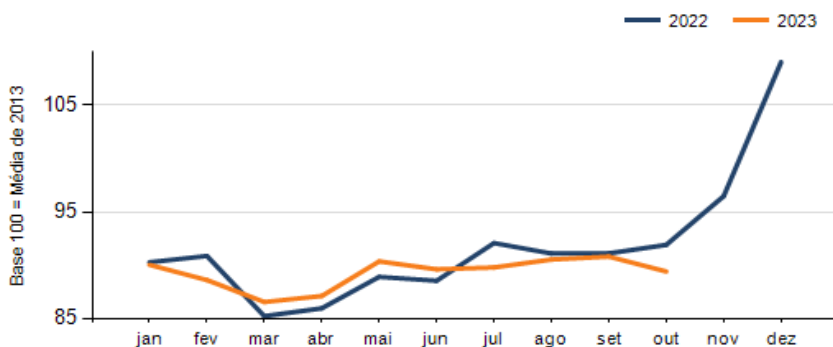
Evolução das vendas LONDRINA



Evolução das compras LONDRINA



Evolução das folhas de pagamento LONDRINA



Evolução dos níveis de emprego LONDRINA

