

## RESULTADO DEFLACIONADO POR SETOR CURITIBA E RM

### Acumulado do ano Jan-Out/2023 em relação a Jan-Out/2022

SETOR	VENDAS	COMPRAS	FOLHA DE PAGAMENTO	NÍVEL DE EMPREGO
ÓTICAS, CINE-FOTO-SOM	7,03%	-3,58%	10,33%	-3,03%
SUPERMERCADOS	6,07%	3,67%	8,43%	2,82%
AUTOPEÇAS	4,96%	9,01%	3,84%	5,25%
CONCESSIONÁRIAS DE VEÍCULOS	4,62%	3,93%	-1,86%	4,74%
MÓVEIS, DEC. E UTIL. DOM.	-0,19%	-3,29%	6,47%	-1,55%
CALÇADOS	-2,13%	-14,32%	-9,17%	-4,76%
VESTUÁRIO E TECIDOS	-4,33%	-3,38%	-1,85%	-7,64%
MAT. DE CONSTRUÇÃO	-4,90%	-6,12%	0,28%	-4,11%
LOJAS DE DEPARTAMENTOS	-5,39%	-15,18%	-2,04%	-7,16%
FARMÁCIAS	-5,84%	5,38%	-3,64%	-3,10%
LIV. E PAPELARIA	-18,44%	-13,75%	7,55%	10,44%
<b>TOTAL</b>	<b>2,35%</b>	<b>1,76%</b>	<b>1,78%</b>	<b>-0,27%</b>

### Mês anterior Out/2023 em relação a Set/2023

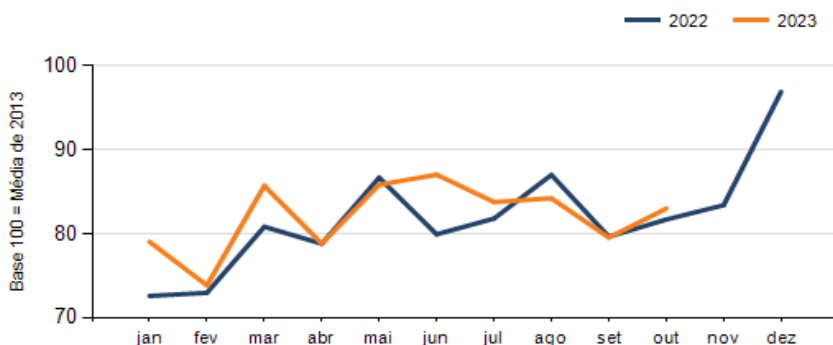
SETOR	VENDAS	COMPRAS	FOLHA DE PAGAMENTO	NÍVEL DE EMPREGO
LIV. E PAPELARIA	27,95%	-20,06%	4,47%	1,27%
CONCESSIONÁRIAS DE VEÍCULOS	13,71%	1,53%	-3,17%	2,33%
LOJAS DE DEPARTAMENTOS	9,72%	19,33%	-1,68%	-1,24%
VESTUÁRIO E TECIDOS	5,03%	25,09%	14,10%	15,78%
ÓTICAS, CINE-FOTO-SOM	2,20%	-8,78%	-6,17%	-1,25%
AUTOPEÇAS	1,57%	-11,46%	4,66%	-1,88%
SUPERMERCADOS	1,44%	6,20%	1,20%	0,88%
FARMÁCIAS	1,10%	-8,92%	-1,34%	-2,44%
MAT. DE CONSTRUÇÃO	0,23%	-1,02%	-0,03%	0,88%
CALÇADOS	-3,04%	-51,00%	-0,02%	0,01%
MÓVEIS, DEC. E UTIL. DOM.	-21,09%	-36,93%	1,42%	1,92%
<b>TOTAL</b>	<b>4,35%</b>	<b>-0,04%</b>	<b>0,98%</b>	<b>2,41%</b>

### Mesmo mês do ano anterior Out/2023 em relação a Out/2022

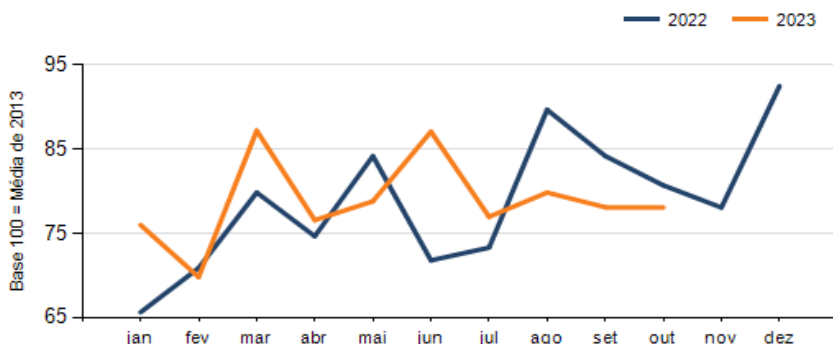
SETOR	VENDAS	COMPRAS	FOLHA DE PAGAMENTO	NÍVEL DE EMPREGO
MÓVEIS, DEC. E UTIL. DOM.	11,80%	-3,52%	13,72%	0,01%
SUPERMERCADOS	7,78%	9,68%	13,90%	8,80%
ÓTICAS, CINE-FOTO-SOM	4,72%	-14,15%	11,62%	-2,47%
AUTOPEÇAS	1,17%	-4,13%	2,96%	0,77%
CONCESSIONÁRIAS DE VEÍCULOS	0,53%	-11,20%	-3,46%	7,87%
FARMÁCIAS	-2,21%	-9,90%	-0,36%	-9,53%
LOJAS DE DEPARTAMENTOS	-3,37%	-9,66%	-2,31%	-8,52%
VESTUÁRIO E TECIDOS	-4,03%	7,43%	-2,32%	-7,19%
MAT. DE CONSTRUÇÃO	-6,09%	6,20%	3,71%	2,63%
CALÇADOS	-23,53%	-12,01%	1,44%	5,26%
LIV. E PAPELARIA	-42,65%	-25,61%	-0,65%	-0,59%
<b>TOTAL</b>	<b>1,60%</b>	<b>-3,26%</b>	<b>3,62%</b>	<b>2,31%</b>

**RESULTADO DEFLACIONADO POR SETOR CURITIBA E RM**

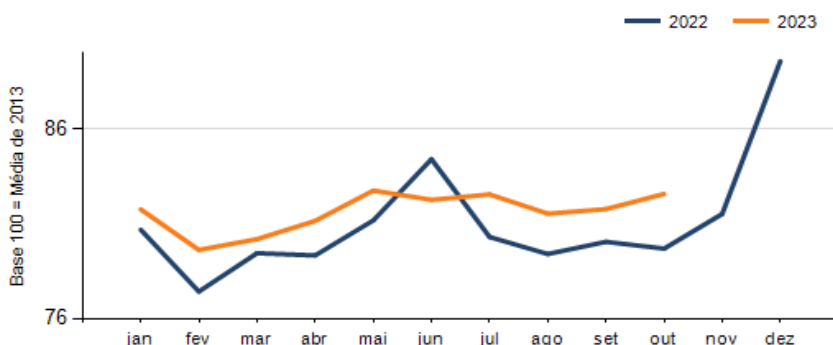
**Evolução das vendas CURITIBA E RM**



**Evolução das compras CURITIBA E RM**



**Evolução das folhas de pagamento CURITIBA E RM**



**Evolução dos níveis de emprego CURITIBA E RM**

