

RESULTADO DEFLACIONADO POR SETOR PARANÁ

Acumulado do ano Jan-Out/2023 em relação a Jan-Out/2022

SETOR	VENDAS	COMPRAS	FOLHA DE PAGAMENTO	NÍVEL DE EMPREGO
CONCESSIONÁRIAS DE VEÍCULOS	6,00%	4,47%	0,42%	5,25%
AUTOPEÇAS	4,65%	8,46%	2,87%	4,01%
ÓTICAS, CINE-FOTO-SOM	4,44%	3,79%	9,71%	-2,14%
SUPERMERCADOS	4,29%	1,85%	3,71%	-0,35%
MÓVEIS, DEC. E UTIL. DOM.	3,25%	-5,75%	8,51%	1,47%
LOJAS DE DEPARTAMENTOS	-2,09%	-14,74%	-1,45%	-6,83%
COMBUSTÍVEIS	-2,17%	-4,78%	17,79%	3,00%
CALÇADOS	-2,62%	-11,88%	-1,38%	-2,97%
MAT. DE CONSTRUÇÃO	-5,12%	-9,97%	-0,45%	0,15%
FARMÁCIAS	-5,78%	-2,82%	-1,12%	2,09%
VESTUÁRIO E TECIDOS	-7,04%	-8,80%	-3,91%	-5,74%
LIV. E PAPELARIA	-13,38%	-13,38%	-2,87%	-3,66%
TOTAL	0,93%	-1,44%	0,90%	-0,57%

Mês anterior Out/2023 em relação a Set/2023

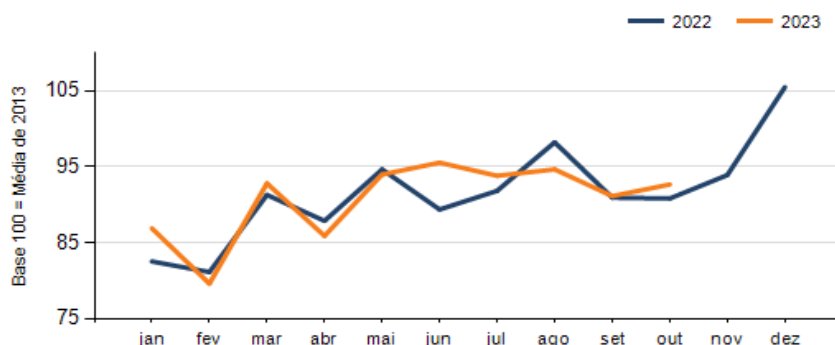
SETOR	VENDAS	COMPRAS	FOLHA DE PAGAMENTO	NÍVEL DE EMPREGO
LIV. E PAPELARIA	18,29%	-23,24%	-2,52%	4,84%
LOJAS DE DEPARTAMENTOS	7,32%	22,00%	-0,51%	0,70%
CONCESSIONÁRIAS DE VEÍCULOS	5,41%	0,57%	-1,78%	1,42%
ÓTICAS, CINE-FOTO-SOM	4,22%	-18,78%	-4,67%	-1,59%
FARMÁCIAS	1,16%	-7,87%	-2,44%	-1,17%
SUPERMERCADOS	0,98%	3,56%	1,38%	0,15%
AUTOPEÇAS	0,86%	-9,51%	3,37%	-2,20%
MAT. DE CONSTRUÇÃO	-0,09%	-0,84%	-2,72%	-2,01%
CALÇADOS	-0,53%	-20,72%	-0,71%	5,00%
VESTUÁRIO E TECIDOS	-0,74%	22,04%	6,28%	5,89%
COMBUSTÍVEIS	-2,18%	-5,01%	5,22%	0,66%
MÓVEIS, DEC. E UTIL. DOM.	-8,46%	-20,58%	1,82%	-0,05%
TOTAL	1,68%	-0,15%	0,21%	0,61%

Mesmo mês do ano anterior Out/2023 em relação a Out/2022

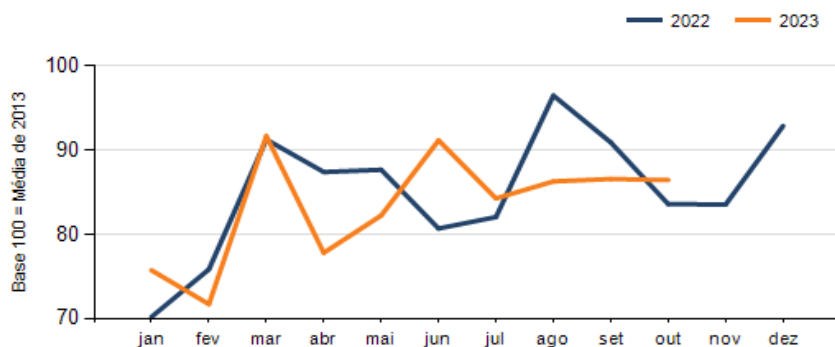
SETOR	VENDAS	COMPRAS	FOLHA DE PAGAMENTO	NÍVEL DE EMPREGO
MÓVEIS, DEC. E UTIL. DOM.	11,15%	8,68%	15,60%	0,53%
ÓTICAS, CINE-FOTO-SOM	6,88%	-3,15%	7,73%	0,16%
SUPERMERCADOS	4,68%	5,73%	8,95%	2,71%
CONCESSIONÁRIAS DE VEÍCULOS	4,64%	0,68%	0,39%	7,75%
AUTOPEÇAS	1,48%	-0,87%	1,66%	0,12%
LOJAS DE DEPARTAMENTOS	1,36%	-3,42%	-0,71%	-8,12%
MAT. DE CONSTRUÇÃO	0,58%	22,91%	-5,52%	-1,53%
FARMÁCIAS	-1,28%	-9,99%	2,52%	-1,06%
VESTUÁRIO E TECIDOS	-5,75%	-18,61%	-9,93%	-8,99%
COMBUSTÍVEIS	-6,39%	-8,25%	9,14%	4,72%
CALÇADOS	-9,01%	-12,94%	-3,58%	-1,05%
LIV. E PAPELARIA	-30,90%	-19,49%	-14,09%	-9,80%
TOTAL	2,03%	3,43%	0,76%	-0,83%

RESULTADO DEFLACIONADO POR SETOR PARANÁ

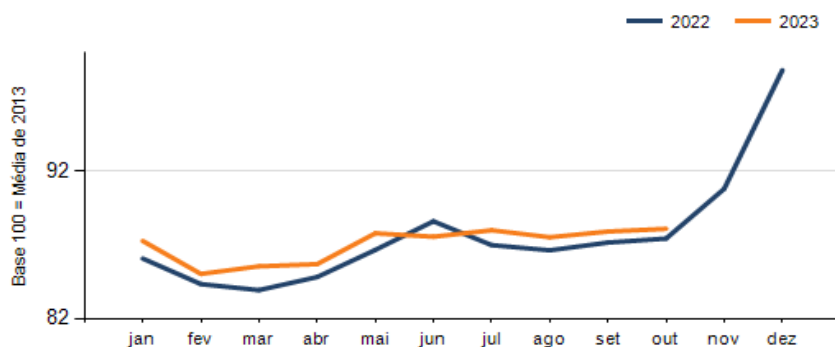
Evolução das vendas PARANÁ



Evolução das compras PARANÁ



Evolução das folhas de pagamento PARANÁ



Evolução dos níveis de emprego PARANÁ

