

RESULTADO DEFLACIONADO POR SETOR PONTA GROSSA

Acumulado do ano Jan-Set/2023 em relação a Jan-Set/2022

SETOR	VENDAS	COMPRAS	FOLHA DE PAGAMENTO	NÍVEL DE EMPREGO
CONCESSIONÁRIAS DE VEÍCULOS	14,94%	25,88%	17,48%	-11,27%
ÓTICAS, CINE-FOTO-SOM	9,80%	11,82%	-0,98%	-8,77%
MAT. DE CONSTRUÇÃO	7,25%	2,30%	4,01%	-0,51%
VESTUÁRIO E TECIDOS	5,47%	9,00%	4,73%	10,98%
AUTOPEÇAS	3,46%	7,03%	-7,09%	5,45%
FARMÁCIAS	3,23%	13,84%	0,59%	1,97%
SUPERMERCADOS	1,32%	0,55%	-0,24%	-2,62%
COMBUSTÍVEIS	0,12%	-3,27%	21,36%	3,78%
LOJAS DE DEPARTAMENTOS	-3,34%	-13,14%	1,07%	-7,80%
CALÇADOS	-5,21%	-18,14%	-3,31%	17,39%
LIV. E PAPELARIA	-9,51%	13,86%	8,66%	9,48%
TOTAL	2,74%	2,48%	2,45%	-0,07%

Mês anterior Set/2023 em relação a Ago/2023

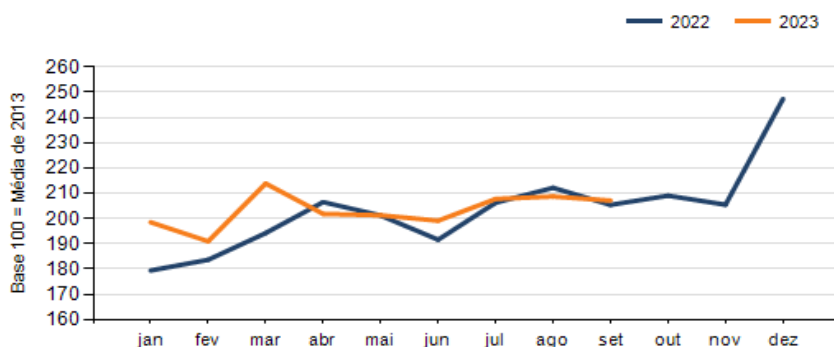
SETOR	VENDAS	COMPRAS	FOLHA DE PAGAMENTO	NÍVEL DE EMPREGO
LOJAS DE DEPARTAMENTOS	6,40%	20,19%	2,08%	-0,52%
SUPERMERCADOS	3,38%	-8,59%	0,46%	0,75%
VESTUÁRIO E TECIDOS	-1,26%	5,92%	3,19%	3,52%
COMBUSTÍVEIS	-1,85%	0,56%	0,78%	-4,38%
AUTOPEÇAS	-2,59%	15,20%	4,36%	3,25%
MAT. DE CONSTRUÇÃO	-4,92%	4,43%	-1,39%	1,83%
FARMÁCIAS	-9,75%	-25,87%	0,45%	-2,48%
ÓTICAS, CINE-FOTO-SOM	-11,90%	-3,83%	-0,49%	0,01%
CONCESSIONÁRIAS DE VEÍCULOS	-11,91%	6,11%	-8,23%	1,85%
CALÇADOS	-22,14%	-0,88%	-2,38%	0,01%
LIV. E PAPELARIA	-30,86%	-4,28%	0,30%	0,01%
TOTAL	-0,77%	-2,47%	0,55%	1,03%

Mesmo mês do ano anterior Set/2023 em relação a Set/2022

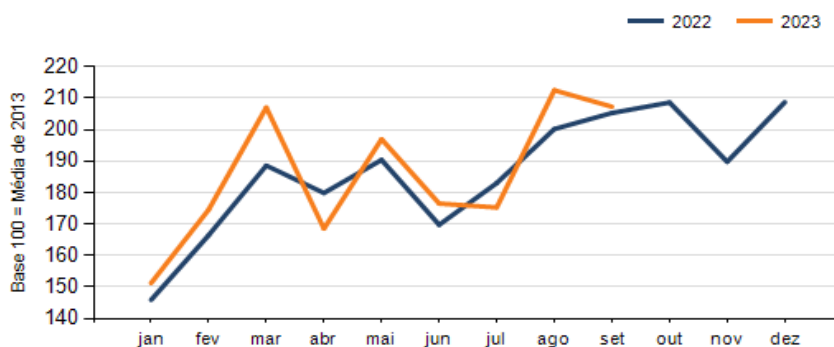
SETOR	VENDAS	COMPRAS	FOLHA DE PAGAMENTO	NÍVEL DE EMPREGO
ÓTICAS, CINE-FOTO-SOM	11,22%	-22,23%	11,56%	7,14%
AUTOPEÇAS	10,23%	28,93%	-4,14%	-3,23%
FARMÁCIAS	9,02%	9,94%	3,56%	2,18%
VESTUÁRIO E TECIDOS	5,44%	-15,09%	-2,75%	8,31%
SUPERMERCADOS	3,17%	5,43%	0,91%	0,56%
CONCESSIONÁRIAS DE VEÍCULOS	2,74%	-14,55%	10,02%	6,80%
LOJAS DE DEPARTAMENTOS	1,74%	-10,30%	2,45%	-9,61%
CALÇADOS	1,21%	-46,30%	8,25%	12,50%
COMBUSTÍVEIS	-4,58%	-3,07%	-0,32%	-2,60%
MAT. DE CONSTRUÇÃO	-5,39%	8,62%	-0,34%	0,66%
LIV. E PAPELARIA	-51,38%	12,25%	2,66%	6,54%
TOTAL	0,83%	0,96%	0,41%	1,15%

RESULTADO DEFLACIONADO POR SETOR PONTA GROSSA

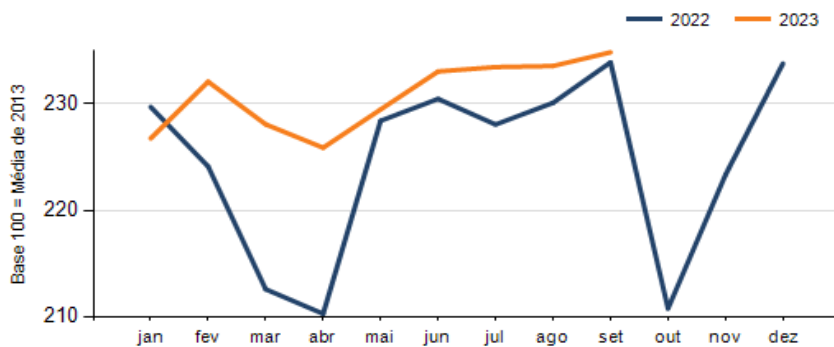
Evolução das vendas PONTA GROSSA



Evolução das compras PONTA GROSSA



Evolução das folhas de pagamento PONTA GROSSA



Evolução dos níveis de emprego PONTA GROSSA

