

RESULTADO DEFLACIONADO POR SETOR LONDRINA

Acumulado do ano Jan-Set/2023 em relação a Jan-Set/2022

SETOR	VENDAS	COMPRAS	FOLHA DE PAGAMENTO	NÍVEL DE EMPREGO
CONCESSIONÁRIAS DE VEÍCULOS	14,10%	10,10%	6,11%	5,16%
MÓVEIS, DEC. E UTIL. DOM.	12,40%	-6,20%	3,68%	-5,09%
LOJAS DE DEPARTAMENTOS	8,93%	-16,21%	-2,30%	-7,39%
SUPERMERCADOS	6,52%	7,75%	-3,34%	-8,74%
CALÇADOS	-1,56%	-11,18%	-1,76%	-3,05%
ÓTICAS, CINE-FOTO-SOM	-2,53%	10,61%	11,40%	0,20%
VESTUÁRIO E TECIDOS	-7,40%	-27,47%	1,05%	-6,47%
FARMÁCIAS	-7,86%	-36,40%	-2,65%	1,82%
MAT. DE CONSTRUÇÃO	-9,95%	-23,21%	-1,56%	3,65%
TOTAL	-1,05%	-10,71%	-0,19%	-0,47%

Mês anterior Set/2023 em relação a Ago/2023

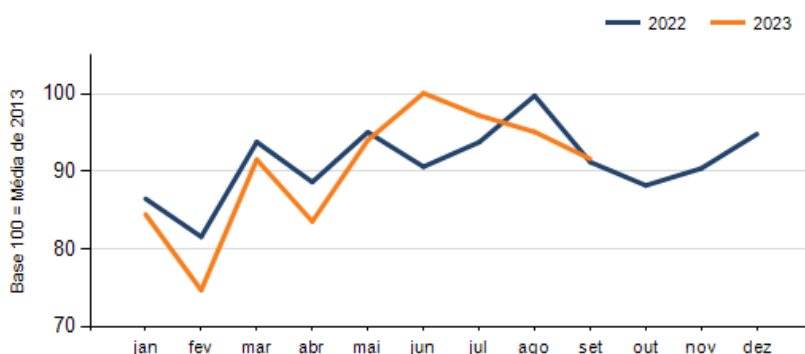
SETOR	VENDAS	COMPRAS	FOLHA DE PAGAMENTO	NÍVEL DE EMPREGO
LOJAS DE DEPARTAMENTOS	13,39%	35,64%	5,92%	-0,80%
SUPERMERCADOS	3,17%	2,03%	-6,00%	2,85%
CONCESSIONÁRIAS DE VEÍCULOS	2,02%	-2,70%	-0,65%	-0,14%
FARMÁCIAS	-2,22%	-15,84%	5,30%	-2,29%
MAT. DE CONSTRUÇÃO	-6,64%	37,59%	0,48%	2,46%
MÓVEIS, DEC. E UTIL. DOM.	-10,16%	13,87%	-5,37%	0,58%
CALÇADOS	-11,39%	-32,73%	-3,13%	-5,55%
ÓTICAS, CINE-FOTO-SOM	-17,59%	7,38%	-3,73%	0,01%
VESTUÁRIO E TECIDOS	-19,52%	-30,93%	-0,44%	0,01%
TOTAL	-3,66%	13,55%	0,32%	0,30%

Mesmo mês do ano anterior Set/2023 em relação a Set/2022

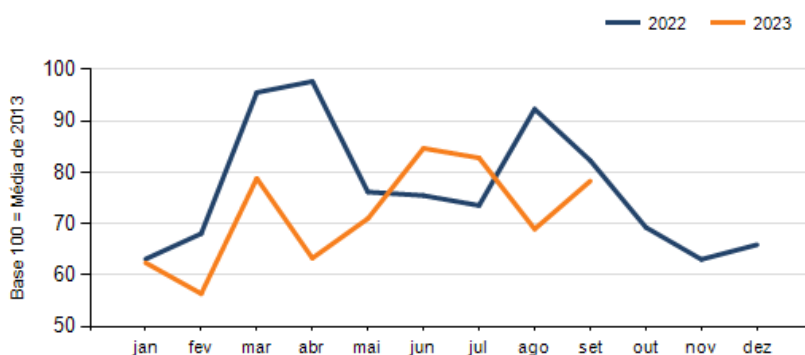
SETOR	VENDAS	COMPRAS	FOLHA DE PAGAMENTO	NÍVEL DE EMPREGO
LOJAS DE DEPARTAMENTOS	29,33%	-3,64%	4,86%	-8,67%
SUPERMERCADOS	12,09%	11,45%	-12,68%	-10,33%
MÓVEIS, DEC. E UTIL. DOM.	7,84%	17,78%	10,48%	3,16%
ÓTICAS, CINE-FOTO-SOM	6,43%	51,79%	16,74%	-2,86%
FARMÁCIAS	0,71%	-56,73%	6,00%	0,07%
CONCESSIONÁRIAS DE VEÍCULOS	-0,82%	-9,93%	6,42%	5,80%
CALÇADOS	-1,26%	-26,69%	-4,21%	-11,10%
VESTUÁRIO E TECIDOS	-2,42%	-35,63%	1,64%	-2,78%
MAT. DE CONSTRUÇÃO	-3,99%	-0,99%	-6,16%	-2,18%
TOTAL	0,44%	-4,85%	-0,14%	-2,98%

RESULTADO DEFLACIONADO POR SETOR LONDRINA

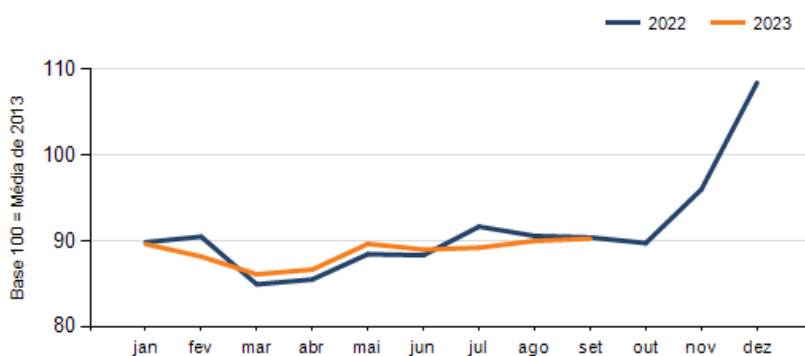
Evolução das vendas LONDRINA



Evolução das compras LONDRINA



Evolução das folhas de pagamento LONDRINA



Evolução dos níveis de emprego LONDRINA

