

## RESULTADO DEFLACIONADO POR SETOR CURITIBA E RM

### Acumulado do ano Jan-Set/2023 em relação a Jan-Set/2022

SETOR	VENDAS	COMPRAS	FOLHA DE PAGAMENTO	NÍVEL DE EMPREGO
SUPERMERCADOS	5,86%	2,97%	7,83%	2,17%
CONCESSIONÁRIAS DE VEÍCULOS	5,17%	5,74%	-1,68%	4,39%
AUTOPEÇAS	4,91%	9,35%	4,75%	4,59%
ÓTICAS, CINE-FOTO-SOM	3,57%	-7,32%	1,47%	-6,24%
VESTUÁRIO E TECIDOS	1,02%	-4,83%	-3,42%	-5,60%
CALÇADOS	0,65%	-14,46%	-10,31%	-5,76%
MÓVEIS, DEC. E UTIL. DOM.	0,01%	-7,74%	3,30%	-2,01%
MAT. DE CONSTRUÇÃO	-4,77%	-7,32%	-0,09%	-4,83%
LOJAS DE DEPARTAMENTOS	-5,64%	-15,93%	-2,00%	-7,01%
FARMÁCIAS	-6,22%	7,02%	-3,99%	-2,36%
COMBUSTÍVEIS	-8,29%	-11,79%	16,05%	6,65%
LIV. E PAPELARIA	-14,50%	-9,65%	8,68%	10,74%
<b>TOTAL</b>	<b>0,93%</b>	<b>-0,68%</b>	<b>1,61%</b>	<b>0,0004%</b>

### Mês anterior Set/2023 em relação a Ago/2023

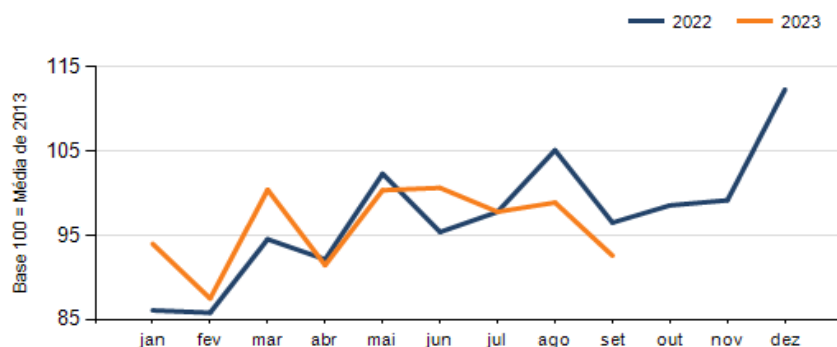
SETOR	VENDAS	COMPRAS	FOLHA DE PAGAMENTO	NÍVEL DE EMPREGO
LOJAS DE DEPARTAMENTOS	2,71%	21,53%	3,71%	-1,49%
SUPERMERCADOS	1,85%	-3,02%	0,42%	0,18%
COMBUSTÍVEIS	-2,20%	-4,76%	-2,90%	1,66%
AUTOPEÇAS	-2,70%	-0,48%	-4,03%	-1,78%
FARMÁCIAS	-4,08%	-12,89%	10,66%	-0,76%
MAT. DE CONSTRUÇÃO	-7,33%	-1,27%	-2,11%	-0,05%
ÓTICAS, CINE-FOTO-SOM	-8,64%	-3,58%	3,25%	-1,82%
MÓVEIS, DEC. E UTIL. DOM.	-10,33%	-11,99%	-2,47%	0,01%
CONCESSIONÁRIAS DE VEÍCULOS	-14,55%	-8,76%	4,29%	1,18%
VESTUÁRIO E TECIDOS	-24,36%	-10,11%	-11,20%	-3,72%
CALÇADOS	-26,66%	-19,67%	7,18%	2,56%
LIV. E PAPELARIA	-38,18%	41,95%	-3,59%	-3,98%
<b>TOTAL</b>	<b>-6,38%</b>	<b>-4,73%</b>	<b>0,69%</b>	<b>-0,36%</b>

### Mesmo mês do ano anterior Set/2023 em relação a Set/2022

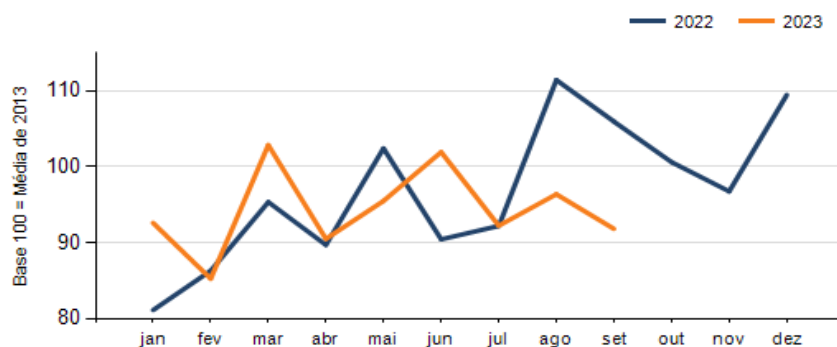
SETOR	VENDAS	COMPRAS	FOLHA DE PAGAMENTO	NÍVEL DE EMPREGO
ÓTICAS, CINE-FOTO-SOM	19,22%	25,29%	3,64%	-8,47%
AUTOPEÇAS	13,56%	10,11%	3,15%	0,46%
SUPERMERCADOS	10,47%	-8,70%	12,11%	6,58%
CALÇADOS	5,21%	-22,29%	7,02%	-2,44%
MÓVEIS, DEC. E UTIL. DOM.	5,07%	-21,30%	11,02%	0,01%
FARMÁCIAS	3,21%	15,46%	-1,17%	-5,81%
LOJAS DE DEPARTAMENTOS	0,07%	-14,07%	1,08%	-6,44%
VESTUÁRIO E TECIDOS	-8,23%	-20,99%	-18,96%	-17,53%
CONCESSIONÁRIAS DE VEÍCULOS	-8,91%	-12,29%	-0,03%	5,04%
MAT. DE CONSTRUÇÃO	-10,13%	-10,02%	0,62%	-1,29%
COMBUSTÍVEIS	-19,64%	-24,37%	2,60%	6,13%
LIV. E PAPELARIA	-62,67%	-37,46%	-7,33%	0,42%
<b>TOTAL</b>	<b>-4,07%</b>	<b>-13,34%</b>	<b>2,46%</b>	<b>0,30%</b>

**RESULTADO DEFLACIONADO POR SETOR CURITIBA E RM**

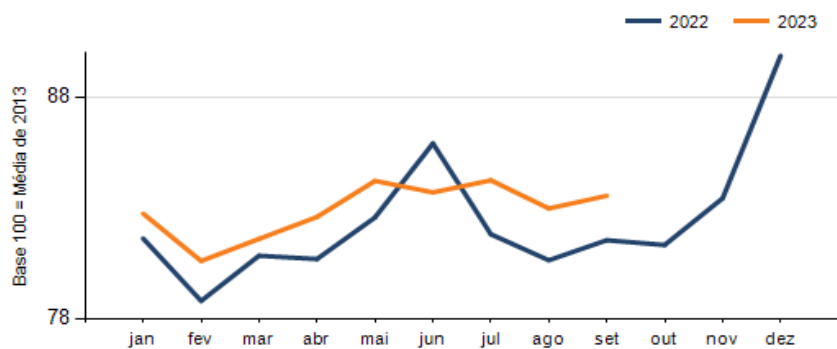
**Evolução das vendas CURITIBA E RM**



**Evolução das compras CURITIBA E RM**



**Evolução das folhas de pagamento CURITIBA E RM**



**Evolução dos níveis de emprego CURITIBA E RM**

