

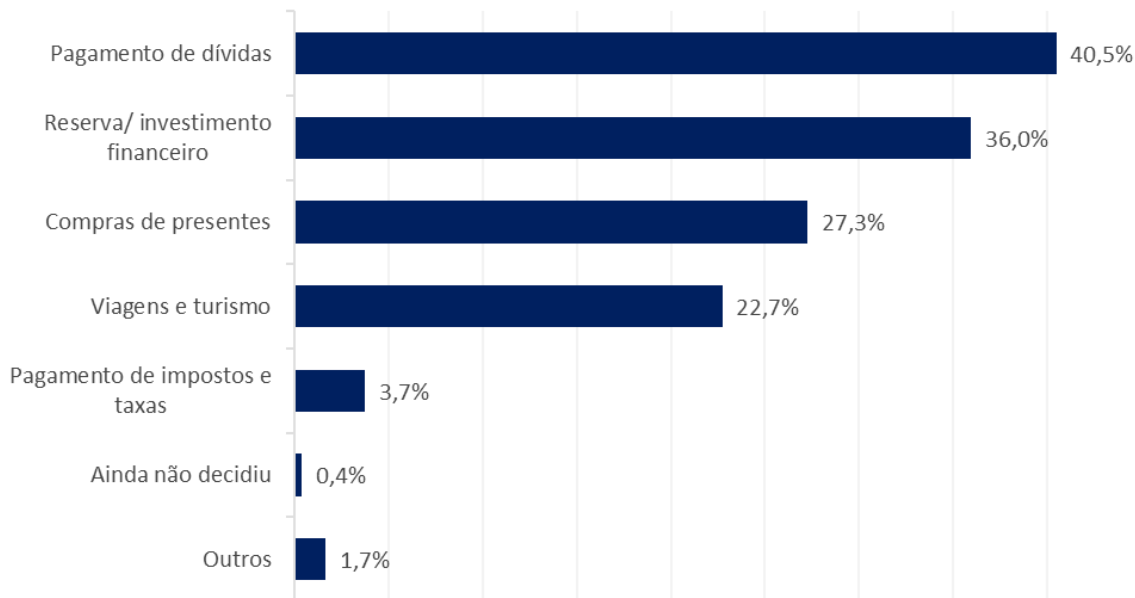
## Sondagem de intenção de compras

# 13º Salário

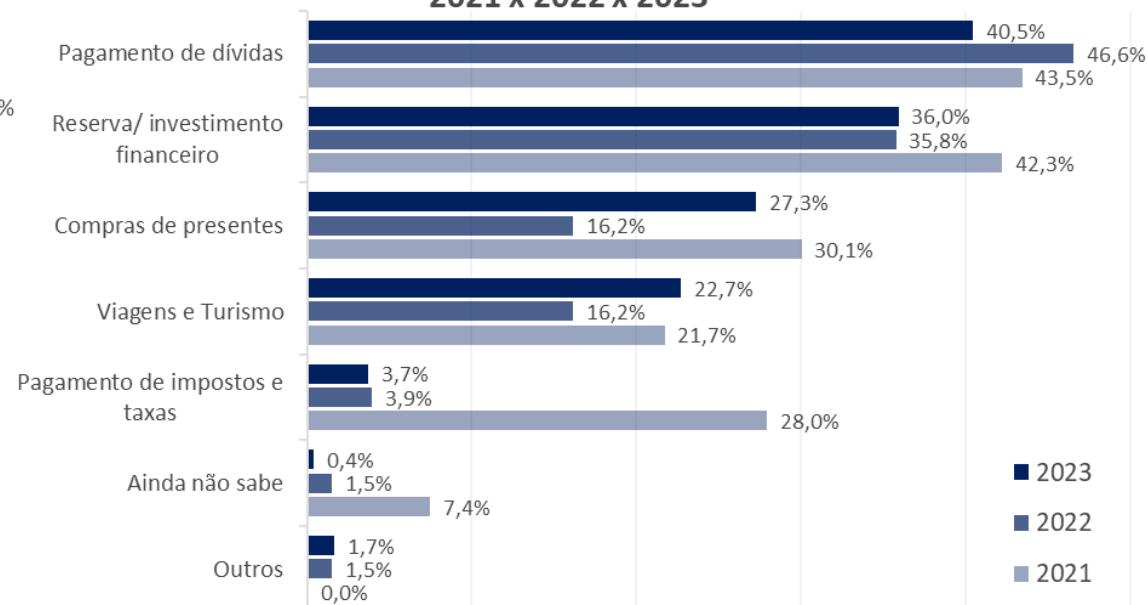
Novembro/2023



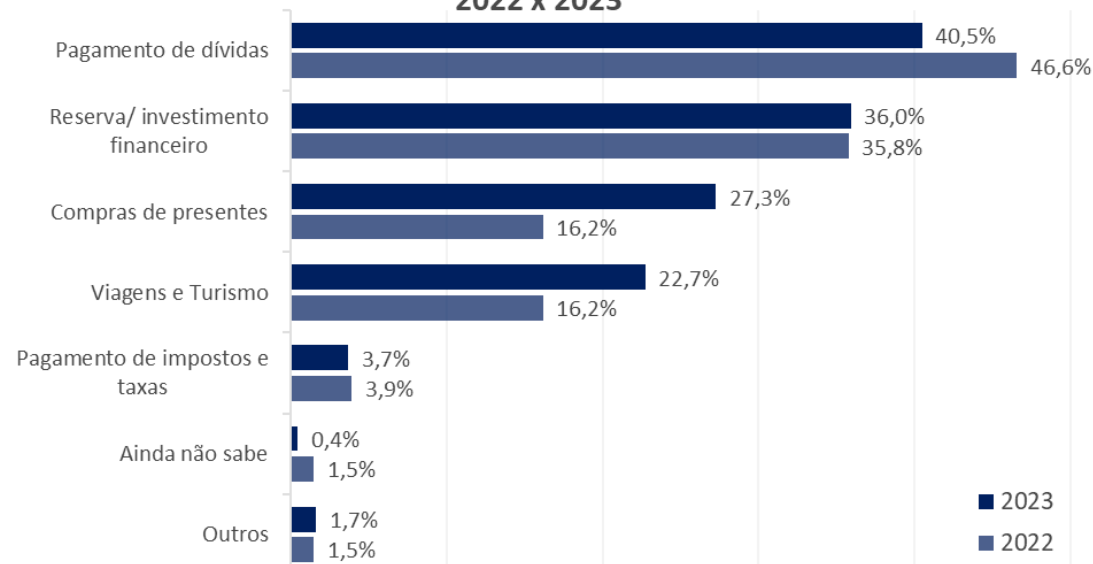
**DESTINO DO 13º SALÁRIO**



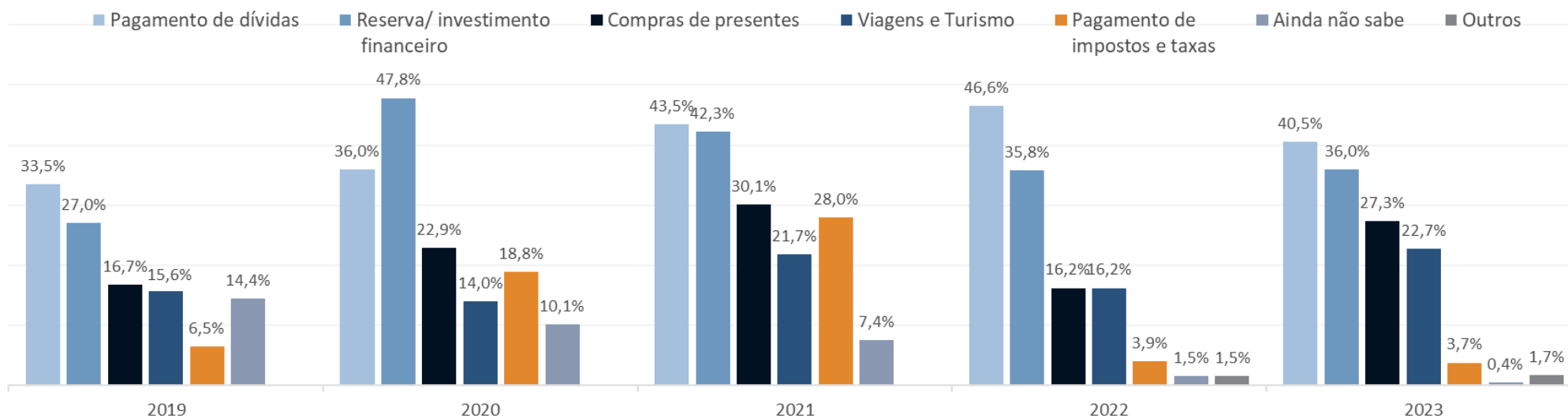
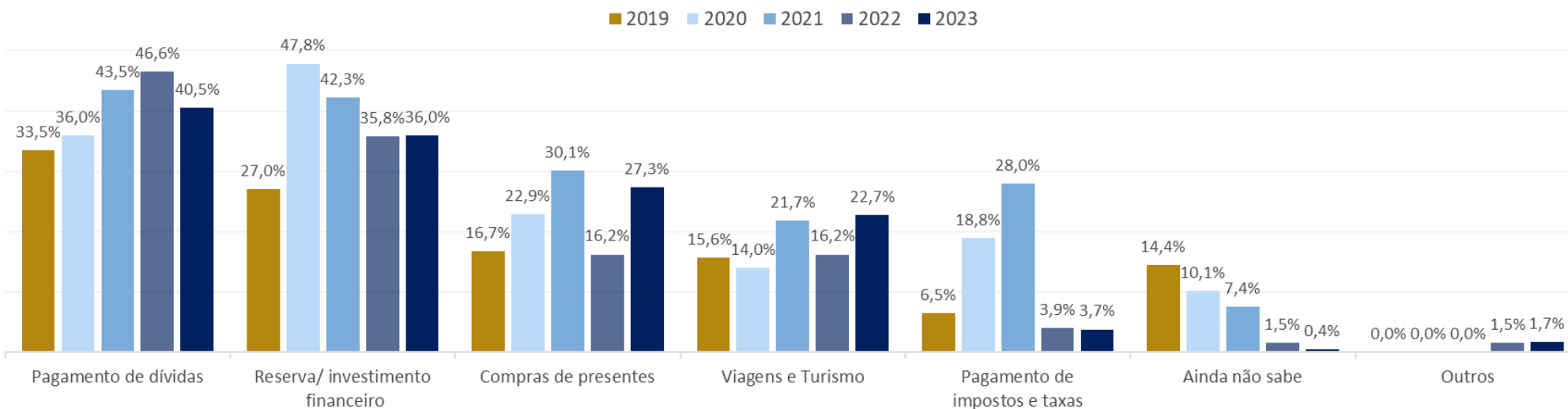
**2021 x 2022 x 2023**



**2022 x 2023**

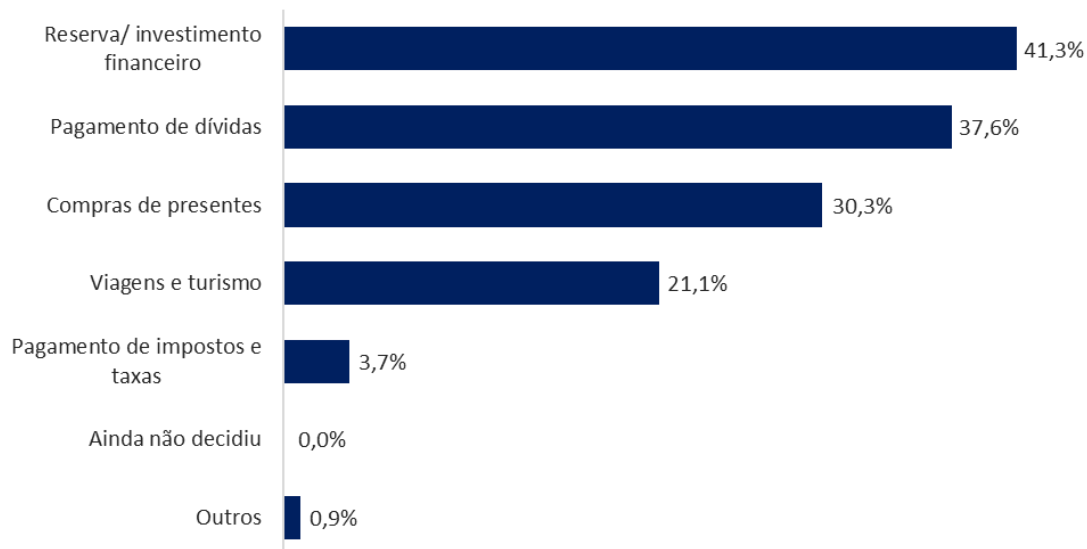


**DESTINO DO 13º SALÁRIO – SÉRIE HISTÓRICA**

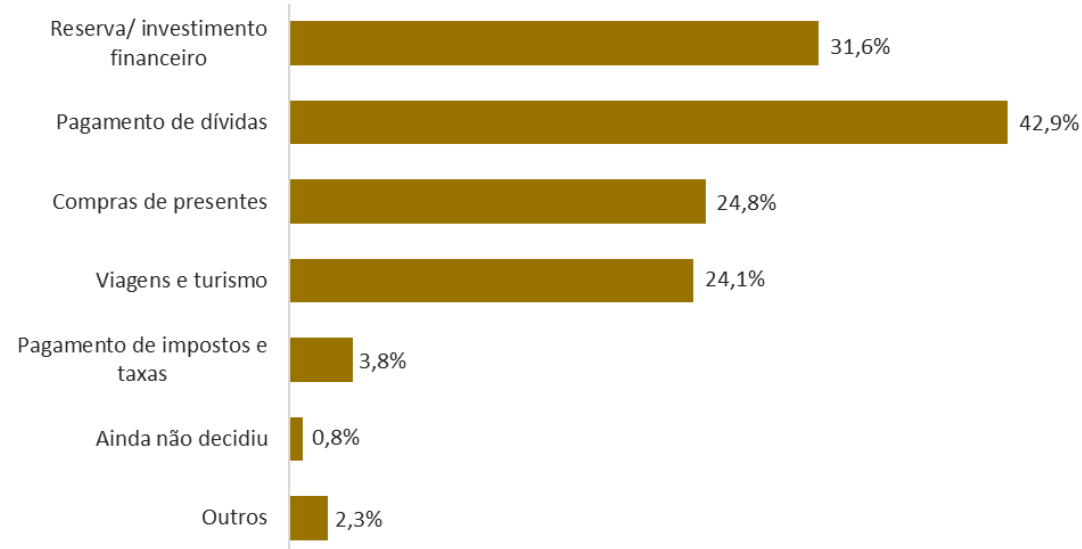


**DESTINO DO 13º SALÁRIO – POR GÊNERO**

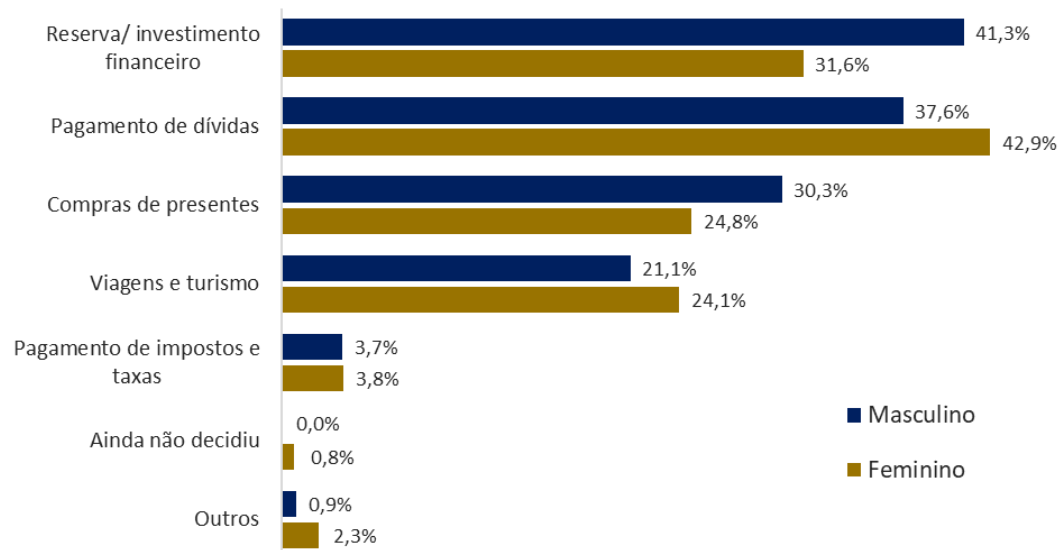
**MASCULINO**



**FEMININO**



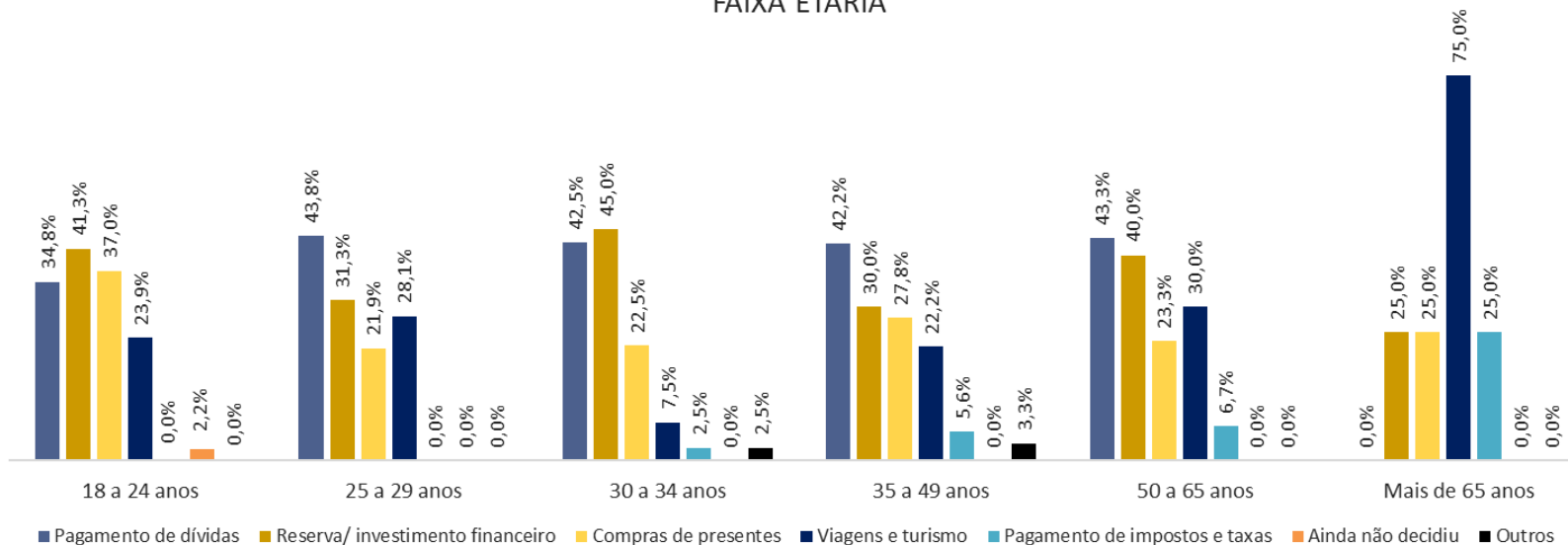
**GÊNERO**



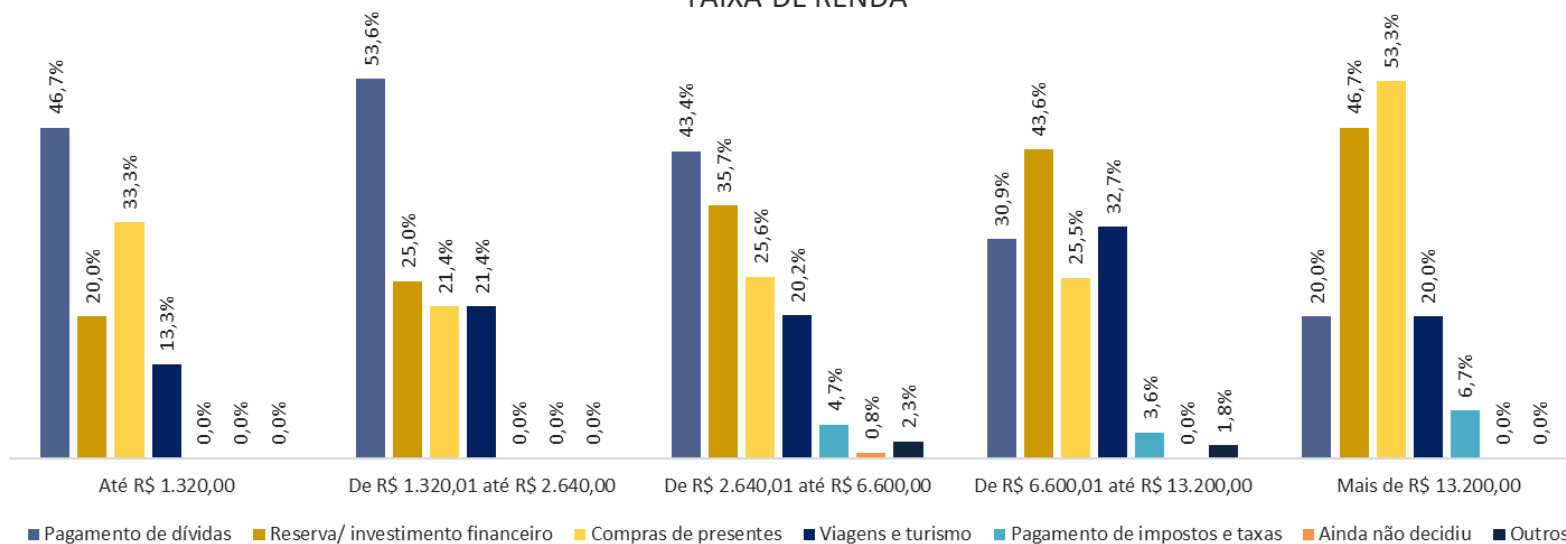
■ Masculino  
■ Feminino

### DESTINO DO 13º SALÁRIO - PERFIL

#### FAIXA ETÁRIA



#### FAIXA DE RENDA



### DESTAQUES E METODOLOGIA

- ✓ O abono do 13º salário começará a ser pago em 30 de novembro, para a alegria dos trabalhadores, e do comércio.
- ✓ 40,5% dos assalariados vão usar o 13º para o pagamento de dívidas, percentual inferior aos 46,6% que utilizariam o abono para quitar seus débitos no ano passado.
- ✓ Outro destino será fazer uma reserva ou investimento financeiro, para 36% dos paranaenses. Os que vão usar o dinheiro para a compra de presentes correspondem a 27,3%, parcela bastante superior aos 16,2% que utilizariam o 13º salário para compras em 2022. Há quem utilizará o valor para viajar, com 22,7% de citações, o maior percentual da série histórica da sondagem para essa destinação.
- ✓ O pagamento de impostos e taxas, que já consumiu 28% do 13º salário em 2021, deve corresponder a apenas 3,7% neste ano, demonstrando que os paranaenses possuem outras prioridades.
- ✓ As mulheres vão utilizar o 13º salário principalmente para o pagamento de dívidas, com 42,9%, e depois para fazer uma reserva ou investimento financeiro, com 31,6%. Já entre os homens, a principal destinação será a poupança ou investimento, com 41,3%, e na sequência a quitação de dívidas, com 37,6%.
- ✓ Os mais jovens, entre 18 e 24 anos, utilizarão o dinheiro extra de fim de ano para realizar uma reserva financeira ou investir, com 41,3%, seguido pela compra de presentes, com 37%. Os trabalhadores na faixa etária entre 25 e 29 anos vão focar no pagamento de dívidas, com 43,8%. Já os paranaenses com idades entre 30 e 34 anos dividirão o valor entre a poupança (45%) e pagamento de dívidas (42,5%). As pessoas na faixa de 35 a 49 anos vão usar o 13º salário para quitar suas dívidas, com 42,2%, bem como quem tem entre 50 e 65 anos, com 43,3%. E o pessoal da terceira idade vai aproveitar o dinheiro para viajar, com 75%.

## DESTAQUES E METODOLOGIA

- ✓ Os paranaenses que recebem até cinco salários mínimos utilizarão o 13º salário principalmente para o pagamento de dívidas. Os que têm renda entre R\$ 6.600,01 e R\$ 13.200,00 pretendem usar o abono para fazer uma reserva ou investimento, com 43,6%. E os que ganham mais de R\$ 13.200,00 utilizarão o dinheiro para a compra de presentes.
- ✓ A metodologia adotada na sondagem de avaliação é a quantitativa por amostragem estratificada, por regional do município de Curitiba. O critério utilizado para a estratificação foi proporcional por regional, gênero, faixa etária e renda familiar. A coleta dos dados deu-se no período de 21 de outubro a 5 de novembro de 2023. A abordagem dos consumidores ocorreu de forma aleatória, em diferentes pontos de circulação de Curitiba, resultando em uma amostra de 366 respondentes. O nível de confiança desta pesquisa é de 95%, com margem de erro de 5,12%.

## **Departamento de Pesquisas da Fecomércio PR**

[pesquisa@fecomerceiopr.com.br](mailto:pesquisa@fecomerceiopr.com.br)

**(41) 3883-4527**

