

## RESULTADO DEFLACIONADO POR SETOR SUDOESTE

### Acumulado do ano Jan-Ago/2023 em relação a Jan-Ago/2022

SETOR	VENDAS	COMPRAS	FOLHA DE PAGAMENTO	NÍVEL DE EMPREGO
CONCESSIONÁRIAS DE VEÍCULOS	14,00%	1,72%	10,04%	10,38%
AUTOPEÇAS	4,35%	9,35%	12,29%	3,15%
LOJAS DE DEPARTAMENTOS	-0,05%	-20,23%	-4,86%	-4,14%
MAT. DE CONSTRUÇÃO	-1,44%	19,80%	-14,45%	-11,45%
SUPERMERCADOS	-1,59%	-6,83%	5,93%	1,07%
FARMÁCIAS	-2,71%	5,85%	1,00%	4,23%
MÓVEIS, DEC. E UTIL. DOM.	-3,71%	-14,09%	-18,97%	-23,52%
CALÇADOS	-5,04%	-1,38%	-2,13%	-7,35%
VESTUÁRIO E TECIDOS	-6,09%	0,64%	-0,43%	-4,08%
COMBUSTÍVEIS	-8,98%	-15,21%	12,35%	0,01%
<b>TOTAL</b>	<b>4,52%</b>	<b>-2,29%</b>	<b>5,07%</b>	<b>1,17%</b>

### Mês anterior Ago/2023 em relação a Jul/2023

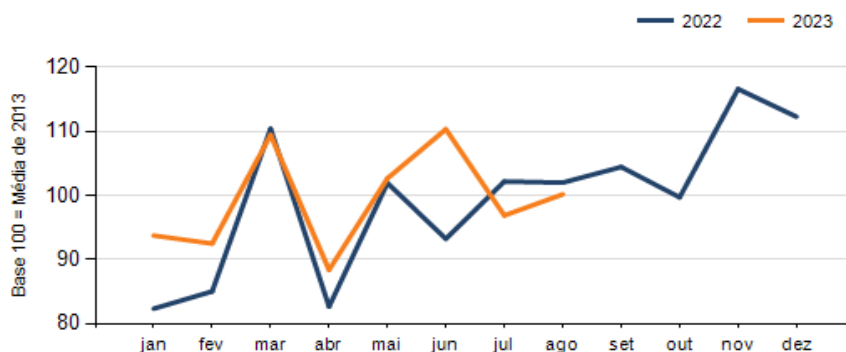
SETOR	VENDAS	COMPRAS	FOLHA DE PAGAMENTO	NÍVEL DE EMPREGO
COMBUSTÍVEIS	12,03%	-33,88%	-7,93%	1,28%
LOJAS DE DEPARTAMENTOS	9,21%	-0,79%	-1,57%	2,39%
MÓVEIS, DEC. E UTIL. DOM.	5,17%	11,00%	0,10%	-4,27%
SUPERMERCADOS	5,10%	25,84%	-1,80%	1,44%
AUTOPEÇAS	4,02%	3,58%	2,96%	0,01%
FARMÁCIAS	2,41%	21,97%	-8,79%	0,44%
CONCESSIONÁRIAS DE VEÍCULOS	-0,24%	2,03%	-1,72%	0,09%
VESTUÁRIO E TECIDOS	-2,27%	45,87%	-1,14%	2,95%
CALÇADOS	-6,74%	48,25%	-1,13%	-1,39%
MAT. DE CONSTRUÇÃO	-10,01%	-24,29%	1,47%	0,01%
<b>TOTAL</b>	<b>3,40%</b>	<b>-1,43%</b>	<b>-1,23%</b>	<b>0,87%</b>

### Mesmo mês do ano anterior Ago/2023 em relação a Ago/2022

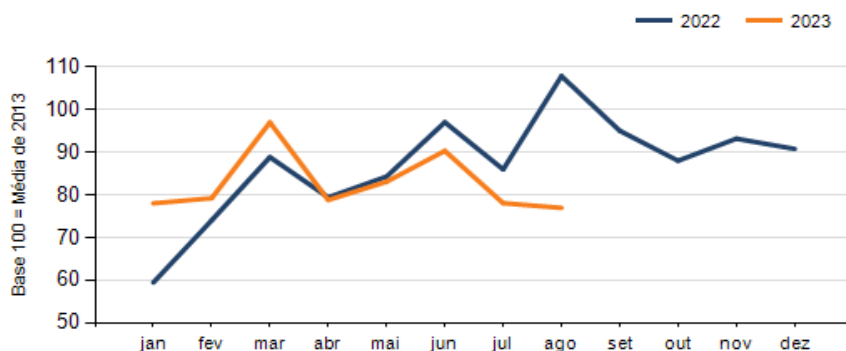
SETOR	VENDAS	COMPRAS	FOLHA DE PAGAMENTO	NÍVEL DE EMPREGO
MAT. DE CONSTRUÇÃO	10,26%	19,85%	-17,45%	-14,77%
LOJAS DE DEPARTAMENTOS	2,19%	-29,16%	-13,14%	-2,25%
CONCESSIONÁRIAS DE VEÍCULOS	0,96%	-34,65%	12,61%	5,19%
FARMÁCIAS	0,53%	4,00%	4,58%	15,90%
SUPERMERCADOS	-0,56%	-8,93%	1,94%	3,41%
AUTOPEÇAS	-2,58%	2,49%	31,56%	5,54%
COMBUSTÍVEIS	-8,28%	-42,80%	5,49%	2,60%
MÓVEIS, DEC. E UTIL. DOM.	-8,89%	-41,29%	-20,55%	-20,00%
VESTUÁRIO E TECIDOS	-9,25%	3,98%	8,52%	-0,54%
CALÇADOS	-11,25%	0,93%	-17,63%	-15,48%
<b>TOTAL</b>	<b>-1,80%</b>	<b>-28,67%</b>	<b>7,62%</b>	<b>1,93%</b>

**RESULTADO DEFLACIONADO POR SETOR SUDOESTE**

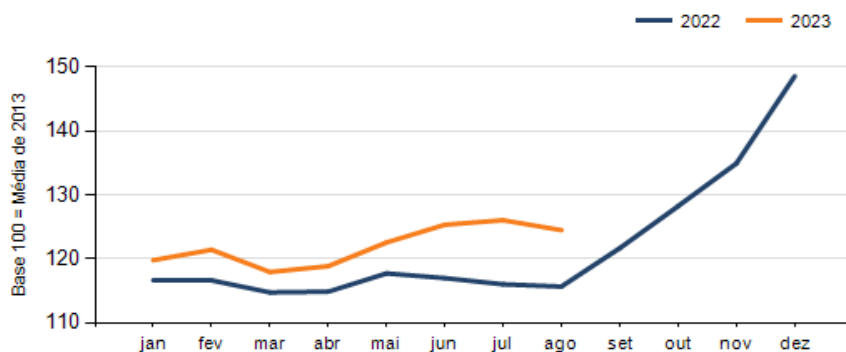
**Evolução das vendas SUDOESTE**



**Evolução das compras SUDOESTE**



**Evolução das folhas de pagamento SUDOESTE**



**Evolução dos níveis de emprego SUDOESTE**

