

## RESULTADO DEFLACIONADO POR SETOR PONTA GROSSA

### Acumulado do ano Jan-Ago/2023 em relação a Jan-Ago/2022

SETOR	VENDAS	COMPRAS	FOLHA DE PAGAMENTO	NÍVEL DE EMPREGO
CONCESSIONÁRIAS DE VEÍCULOS	16,63%	34,64%	18,41%	-13,34%
ÓTICAS, CINE-FOTO-SOM	10,74%	18,48%	-2,57%	-10,51%
MAT. DE CONSTRUÇÃO	10,38%	3,57%	2,99%	-1,67%
AUTOPEÇAS	9,42%	13,55%	-4,05%	9,43%
VESTUÁRIO E TECIDOS	5,48%	12,25%	5,76%	11,31%
FARMÁCIAS	2,56%	14,27%	0,23%	1,94%
SUPERMERCADOS	1,08%	-0,12%	-0,39%	-3,01%
COMBUSTÍVEIS	0,82%	-3,30%	24,74%	4,60%
LIV. E PAPELARIA	-3,04%	3,86%	7,73%	9,82%
LOJAS DE DEPARTAMENTOS	-3,96%	-13,51%	0,90%	-7,58%
CALÇADOS	-5,86%	-18,02%	-4,61%	18,03%
<b>TOTAL</b>	<b>3,26%</b>	<b>3,07%</b>	<b>2,80%</b>	<b>-0,21%</b>

### Mês anterior Ago/2023 em relação a Jul/2023

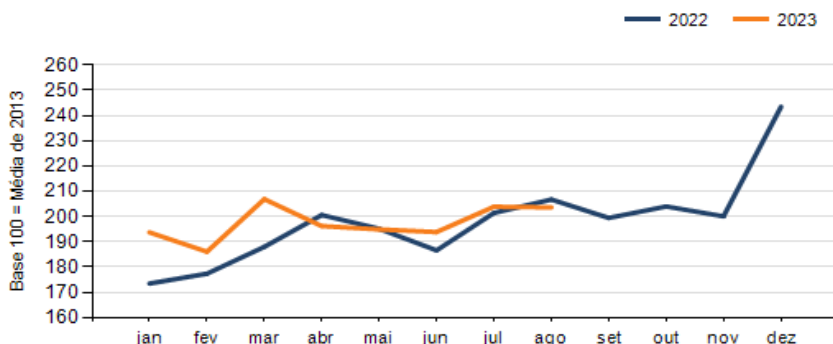
SETOR	VENDAS	COMPRAS	FOLHA DE PAGAMENTO	NÍVEL DE EMPREGO
LOJAS DE DEPARTAMENTOS	16,26%	-10,48%	-0,01%	-3,16%
CALÇADOS	10,44%	-53,32%	6,94%	0,01%
FARMÁCIAS	10,34%	12,29%	-2,50%	-2,05%
AUTOPEÇAS	6,71%	-2,61%	-6,70%	-7,59%
ÓTICAS, CINE-FOTO-SOM	6,44%	-3,77%	11,97%	7,14%
CONCESSIONÁRIAS DE VEÍCULOS	4,33%	-7,77%	10,92%	12,50%
MAT. DE CONSTRUÇÃO	1,90%	15,89%	-2,38%	-0,25%
COMBUSTÍVEIS	-0,08%	30,47%	-8,75%	0,01%
SUPERMERCADOS	-3,03%	33,05%	1,93%	2,80%
VESTUÁRIO E TECIDOS	-4,49%	1,16%	-2,57%	-3,40%
LIV. E PAPELARIA	-13,56%	-12,85%	-1,95%	0,01%
<b>TOTAL</b>	<b>-0,13%</b>	<b>20,92%</b>	<b>-0,03%</b>	<b>0,85%</b>

### Mesmo mês do ano anterior Ago/2023 em relação a Ago/2022

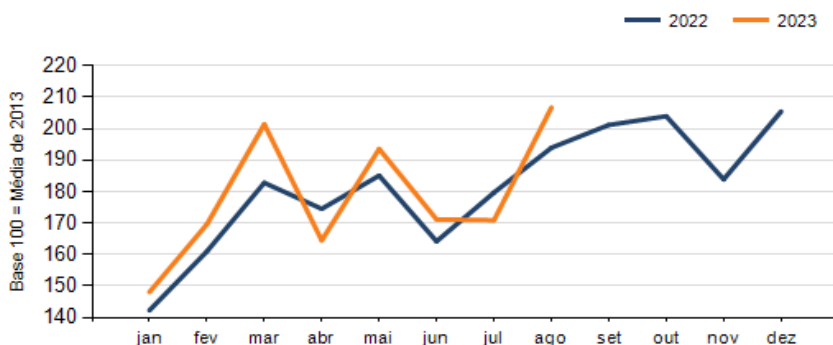
SETOR	VENDAS	COMPRAS	FOLHA DE PAGAMENTO	NÍVEL DE EMPREGO
ÓTICAS, CINE-FOTO-SOM	22,86%	8,31%	16,58%	0,01%
AUTOPEÇAS	10,64%	13,24%	1,41%	3,71%
CALÇADOS	5,55%	-82,20%	-2,63%	2,27%
FARMÁCIAS	2,39%	26,90%	-0,43%	1,41%
MAT. DE CONSTRUÇÃO	-0,10%	-14,67%	3,72%	1,68%
COMBUSTÍVEIS	-0,63%	-2,70%	13,68%	4,58%
SUPERMERCADOS	-1,06%	16,37%	-0,28%	-4,37%
VESTUÁRIO E TECIDOS	-2,80%	-3,96%	-3,61%	8,63%
CONCESSIONÁRIAS DE VEÍCULOS	-4,25%	9,01%	26,46%	0,01%
LOJAS DE DEPARTAMENTOS	-8,31%	-28,82%	3,40%	-7,60%
LIV. E PAPELARIA	-25,18%	-32,43%	-13,64%	1,09%
<b>TOTAL</b>	<b>-1,51%</b>	<b>6,59%</b>	<b>1,23%</b>	<b>-1,32%</b>

**RESULTADO DEFLACIONADO POR SETOR PONTA GROSSA**

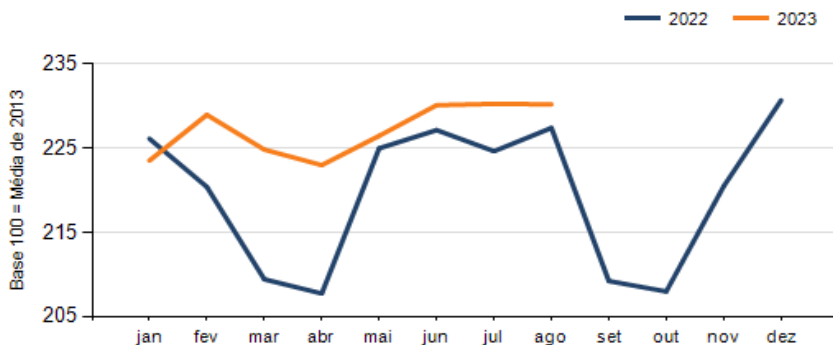
**Evolução das vendas PONTA GROSSA**



**Evolução das compras PONTA GROSSA**



**Evolução das folhas de pagamento PONTA GROSSA**



**Evolução dos níveis de emprego PONTA GROSSA**

