

## RESULTADO DEFLACIONADO POR SETOR REGIÃO OESTE

### Acumulado do ano Jan-Ago/2023 em relação a Jan-Ago/2022

SETOR	VENDAS	COMPRAS	FOLHA DE PAGAMENTO	NÍVEL DE EMPREGO
ÓTICAS, CINE-FOTO-SOM	15,24%	23,09%	2,32%	-2,70%
AUTOPEÇAS	3,89%	4,27%	0,41%	0,04%
CONCESSIONÁRIAS DE VEÍCULOS	1,67%	-7,44%	2,25%	10,23%
SUPERMERCADOS	-0,17%	-3,53%	-0,18%	-4,53%
COMBUSTÍVEIS	-0,84%	-5,00%	11,08%	-1,69%
FARMÁCIAS	-3,08%	1,44%	19,05%	27,40%
MÓVEIS, DEC. E UTIL. DOM.	-3,16%	-16,84%	13,87%	12,17%
LOJAS DE DEPARTAMENTOS	-6,38%	-17,41%	-1,36%	-6,08%
MAT. DE CONSTRUÇÃO	-7,49%	4,12%	3,12%	1,28%
CALÇADOS	-8,89%	-8,07%	10,26%	-1,56%
LIV. E PAPELARIA	-12,84%	-36,08%	4,24%	-0,54%
VESTUÁRIO E TECIDOS	-15,48%	-8,77%	-1,69%	-6,33%
<b>TOTAL</b>	<b>-2,49%</b>	<b>-4,79%</b>	<b>3,88%</b>	<b>0,89%</b>

### Mês anterior Ago/2023 em relação a Jul/2023

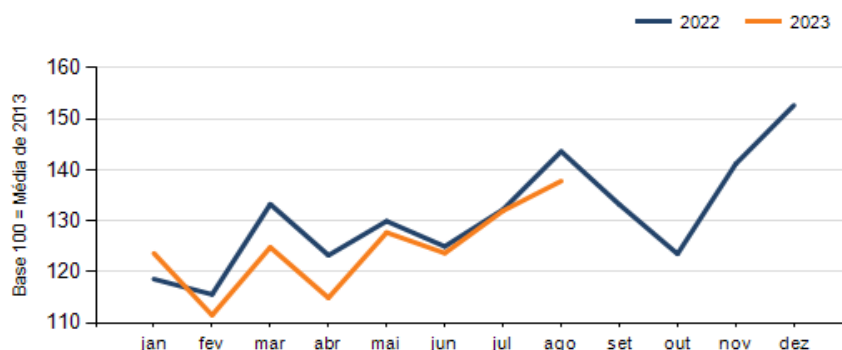
SETOR	VENDAS	COMPRAS	FOLHA DE PAGAMENTO	NÍVEL DE EMPREGO
LOJAS DE DEPARTAMENTOS	25,60%	-8,62%	3,16%	2,09%
ÓTICAS, CINE-FOTO-SOM	20,00%	29,40%	1,82%	0,01%
VESTUÁRIO E TECIDOS	10,00%	53,53%	3,51%	-6,12%
LIV. E PAPELARIA	9,98%	9,36%	0,94%	-6,49%
COMBUSTÍVEIS	8,55%	16,41%	9,24%	-1,57%
AUTOPEÇAS	7,22%	11,41%	3,63%	1,13%
MÓVEIS, DEC. E UTIL. DOM.	4,60%	7,86%	-9,04%	-4,29%
CONCESSIONÁRIAS DE VEÍCULOS	4,08%	24,96%	1,94%	1,86%
FARMÁCIAS	3,36%	16,67%	-7,85%	-0,67%
MAT. DE CONSTRUÇÃO	1,74%	8,54%	0,77%	4,90%
SUPERMERCADOS	0,49%	6,67%	4,42%	1,34%
CALÇADOS	-10,26%	50,26%	6,67%	-0,67%
<b>TOTAL</b>	<b>4,42%</b>	<b>15,21%</b>	<b>0,63%</b>	<b>0,35%</b>

### Mesmo mês do ano anterior Ago/2023 em relação a Ago/2022

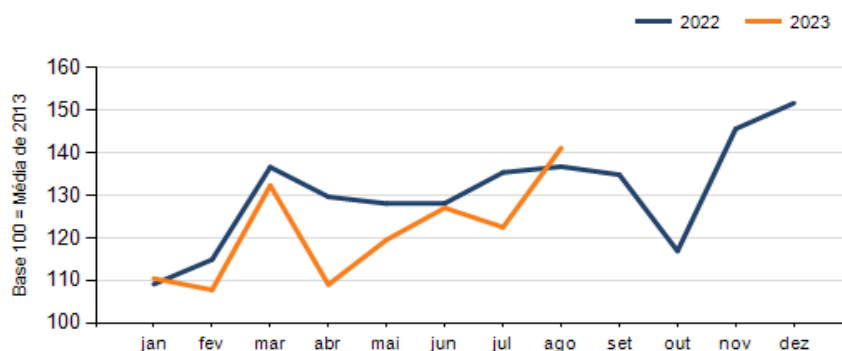
SETOR	VENDAS	COMPRAS	FOLHA DE PAGAMENTO	NÍVEL DE EMPREGO
ÓTICAS, CINE-FOTO-SOM	16,42%	33,24%	-10,95%	-14,57%
CONCESSIONÁRIAS DE VEÍCULOS	8,27%	35,23%	0,33%	17,52%
AUTOPEÇAS	3,48%	2,79%	-1,86%	-1,60%
SUPERMERCADOS	0,63%	-2,10%	9,74%	-3,80%
VESTUÁRIO E TECIDOS	-1,82%	2,84%	-11,13%	-19,58%
FARMÁCIAS	-4,29%	3,12%	20,01%	21,72%
CALÇADOS	-8,75%	-27,08%	7,19%	1,20%
LOJAS DE DEPARTAMENTOS	-9,67%	-24,87%	-1,00%	-1,67%
MAT. DE CONSTRUÇÃO	-10,99%	-1,11%	3,85%	0,75%
MÓVEIS, DEC. E UTIL. DOM.	-11,77%	-1,89%	5,14%	11,05%
LIV. E PAPELARIA	-15,68%	-9,25%	-3,05%	-8,86%
COMBUSTÍVEIS	-19,41%	-20,19%	15,70%	-2,49%
<b>TOTAL</b>	<b>-4,04%</b>	<b>3,20%</b>	<b>3,57%</b>	<b>-1,07%</b>

**RESULTADO DEFLACIONADO POR SETOR REGIÃO OESTE**

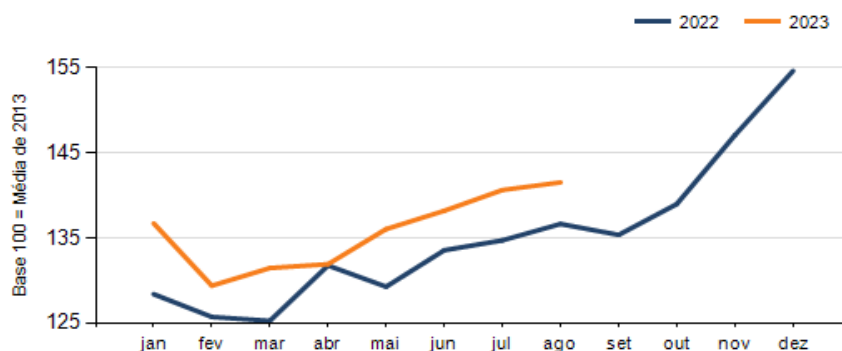
**Evolução das vendas REGIÃO OESTE**



**Evolução das compras REGIÃO OESTE**



**Evolução das folhas de pagamento REGIÃO OESTE**



**Evolução dos níveis de emprego REGIÃO OESTE**

