

RESULTADO DEFLACIONADO POR SETOR MARINGÁ

Acumulado do ano Jan-Ago/2023 em relação a Jan-Ago/2022

SETOR	VENDAS	COMPRAS	FOLHA DE PAGAMENTO	NÍVEL DE EMPREGO
MAT. DE CONSTRUÇÃO	13,92%	-0,66%	-3,76%	-4,63%
COMBUSTÍVEIS	5,60%	4,58%	31,08%	6,52%
SUPERMERCADOS	1,86%	1,51%	-12,62%	-4,90%
LIV. E PAPELARIA	1,69%	-5,89%	1,05%	-3,93%
LOJAS DE DEPARTAMENTOS	-2,68%	-19,31%	-1,18%	-7,51%
CONCESSIONÁRIAS DE VEÍCULOS	-2,98%	-0,80%	10,58%	-1,85%
FARMÁCIAS	-6,87%	0,75%	-5,19%	1,03%
VESTUÁRIO E TECIDOS	-9,12%	-1,14%	-6,64%	-1,09%
TOTAL	1,35%	-0,53%	-4,67%	-2,92%

Mês anterior Ago/2023 em relação a Jul/2023

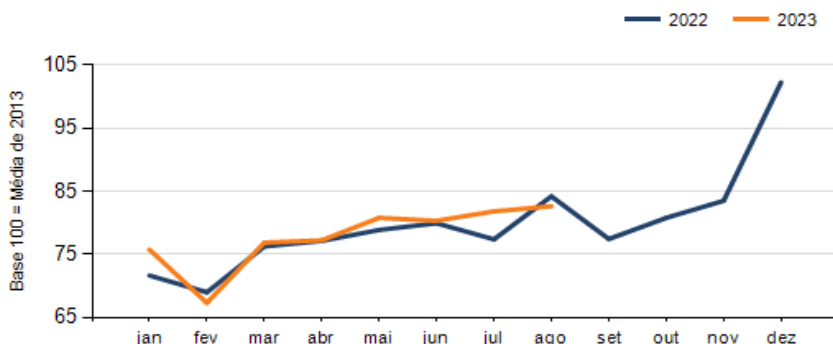
SETOR	VENDAS	COMPRAS	FOLHA DE PAGAMENTO	NÍVEL DE EMPREGO
LOJAS DE DEPARTAMENTOS	16,06%	-8,63%	0,36%	3,86%
COMBUSTÍVEIS	8,50%	18,93%	2,67%	4,36%
VESTUÁRIO E TECIDOS	5,46%	73,72%	-7,74%	-5,85%
CONCESSIONÁRIAS DE VEÍCULOS	1,50%	8,53%	3,25%	-1,12%
SUPERMERCADOS	-0,47%	16,89%	4,02%	1,47%
MAT. DE CONSTRUÇÃO	-0,89%	12,07%	-2,85%	4,00%
FARMÁCIAS	-1,27%	9,18%	-0,86%	2,43%
LIV. E PAPELARIA	-9,26%	-4,45%	4,37%	0,01%
TOTAL	0,99%	19,42%	-1,70%	-0,37%

Mesmo mês do ano anterior Ago/2023 em relação a Ago/2022

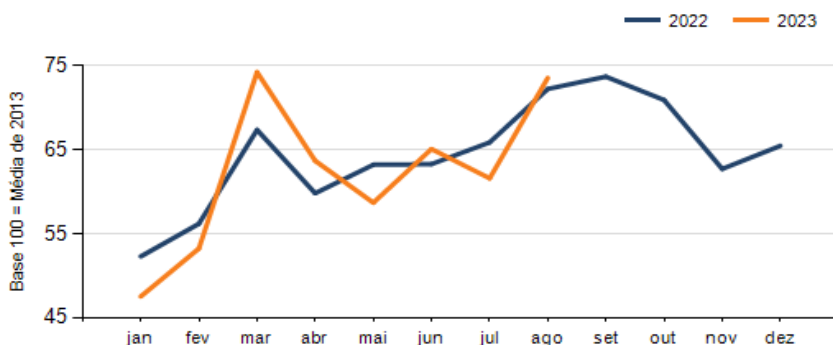
SETOR	VENDAS	COMPRAS	FOLHA DE PAGAMENTO	NÍVEL DE EMPREGO
MAT. DE CONSTRUÇÃO	9,92%	13,77%	0,74%	-3,70%
COMBUSTÍVEIS	4,84%	1,04%	31,00%	15,86%
SUPERMERCADOS	2,41%	-2,23%	-14,39%	-8,72%
FARMÁCIAS	-2,74%	2,12%	-11,29%	7,92%
CONCESSIONÁRIAS DE VEÍCULOS	-5,32%	14,17%	14,33%	-1,12%
LOJAS DE DEPARTAMENTOS	-6,11%	-33,53%	-2,11%	-3,62%
VESTUÁRIO E TECIDOS	-12,11%	-2,56%	-14,83%	-3,90%
LIV. E PAPELARIA	-26,23%	-33,94%	-9,19%	-10,46%
TOTAL	-1,86%	1,83%	-8,42%	-4,63%

RESULTADO DEFLACIONADO POR SETOR MARINGÁ

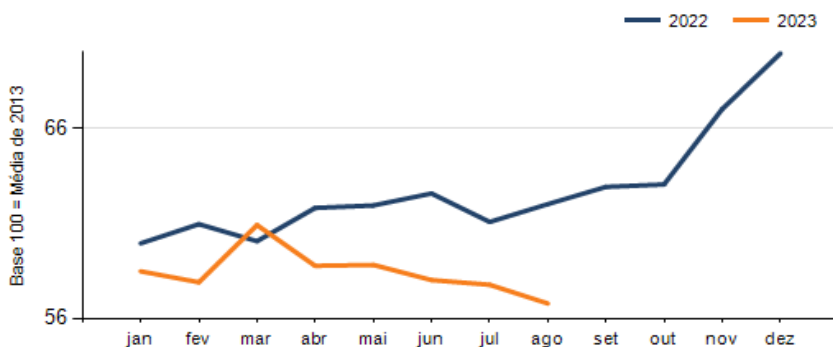
Evolução das vendas MARINGÁ



Evolução das compras MARINGÁ



Evolução das folhas de pagamento MARINGÁ



Evolução dos níveis de emprego MARINGÁ

