

## RESULTADO DEFLACIONADO POR SETOR LONDRINA

### Acumulado do ano Jan-Ago/2023 em relação a Jan-Ago/2022

SETOR	VENDAS	COMPRAS	FOLHA DE PAGAMENTO	NÍVEL DE EMPREGO
CONCESSIONÁRIAS DE VEÍCULOS	14,08%	13,48%	5,05%	4,84%
SUPERMERCADOS	5,80%	7,25%	-2,03%	-8,54%
LOJAS DE DEPARTAMENTOS	5,62%	-17,88%	-2,24%	-6,43%
MÓVEIS, DEC. E UTIL. DOM.	-1,05%	-21,78%	-16,60%	-20,08%
CALÇADOS	-1,60%	-9,19%	-1,46%	-2,03%
ÓTICAS, CINE-FOTO-SOM	-3,52%	6,63%	10,73%	0,61%
FARMÁCIAS	-8,84%	-33,40%	-3,71%	2,04%
MAT. DE CONSTRUÇÃO	-10,64%	-25,76%	-0,97%	4,43%
VESTUÁRIO E TECIDOS	-11,52%	-27,09%	0,96%	-6,91%
<b>TOTAL</b>	<b>-2,31%</b>	<b>-10,89%</b>	<b>-1,17%</b>	<b>-1,04%</b>

### Mês anterior Ago/2023 em relação a Jul/2023

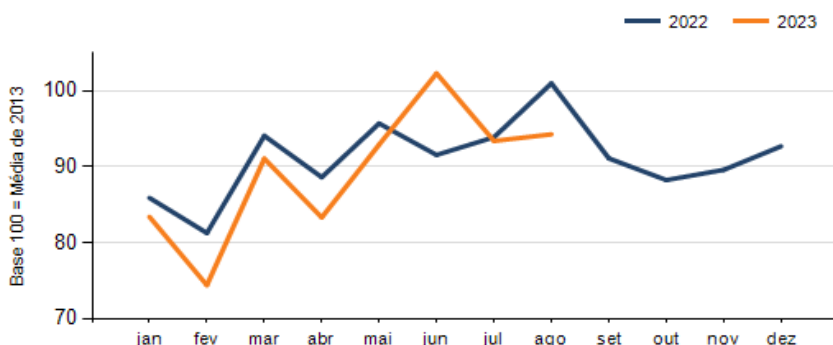
SETOR	VENDAS	COMPRAS	FOLHA DE PAGAMENTO	NÍVEL DE EMPREGO
ÓTICAS, CINE-FOTO-SOM	16,67%	-2,26%	11,16%	11,21%
LOJAS DE DEPARTAMENTOS	9,31%	-14,31%	-0,33%	-2,11%
CALÇADOS	8,35%	8,43%	3,54%	-0,10%
MAT. DE CONSTRUÇÃO	4,92%	-28,09%	-0,90%	-1,20%
FARMÁCIAS	1,53%	-2,09%	5,11%	3,03%
SUPERMERCADOS	1,17%	13,15%	6,43%	-2,37%
MÓVEIS, DEC. E UTIL. DOM.	-5,43%	-11,41%	1,67%	1,79%
CONCESSIONÁRIAS DE VEÍCULOS	-5,97%	-14,11%	-3,57%	1,52%
VESTUÁRIO E TECIDOS	-9,71%	-35,98%	-0,82%	-2,78%
<b>TOTAL</b>	<b>0,93%</b>	<b>-18,64%</b>	<b>0,72%</b>	<b>-0,32%</b>

### Mesmo mês do ano anterior Ago/2023 em relação a Ago/2022

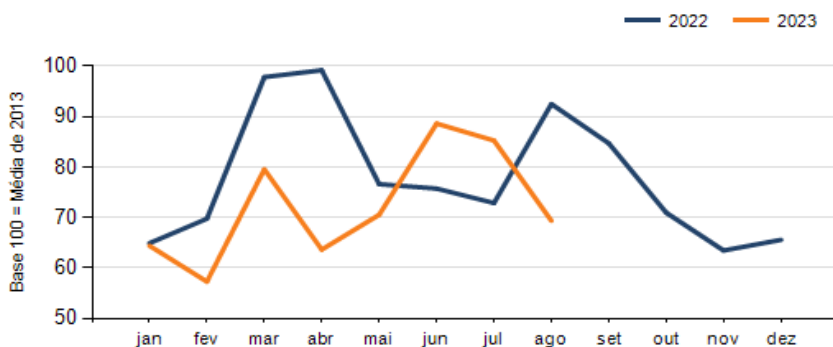
SETOR	VENDAS	COMPRAS	FOLHA DE PAGAMENTO	NÍVEL DE EMPREGO
LOJAS DE DEPARTAMENTOS	9,88%	-29,08%	-1,95%	-9,96%
ÓTICAS, CINE-FOTO-SOM	8,25%	-16,36%	9,97%	2,15%
SUPERMERCADOS	6,17%	12,74%	-0,72%	-14,32%
FARMÁCIAS	-2,19%	-46,24%	3,85%	1,66%
MÓVEIS, DEC. E UTIL. DOM.	-3,50%	-35,75%	-14,29%	-11,52%
CONCESSIONÁRIAS DE VEÍCULOS	-5,56%	-16,19%	3,50%	5,23%
CALÇADOS	-6,19%	-24,86%	-7,75%	-8,82%
VESTUÁRIO E TECIDOS	-8,82%	-56,01%	33,78%	-2,78%
MAT. DE CONSTRUÇÃO	-10,97%	-32,98%	-9,11%	-2,71%
<b>TOTAL</b>	<b>-6,64%</b>	<b>-24,99%</b>	<b>-1,67%</b>	<b>-4,05%</b>

**RESULTADO DEFLACIONADO POR SETOR LONDRINA**

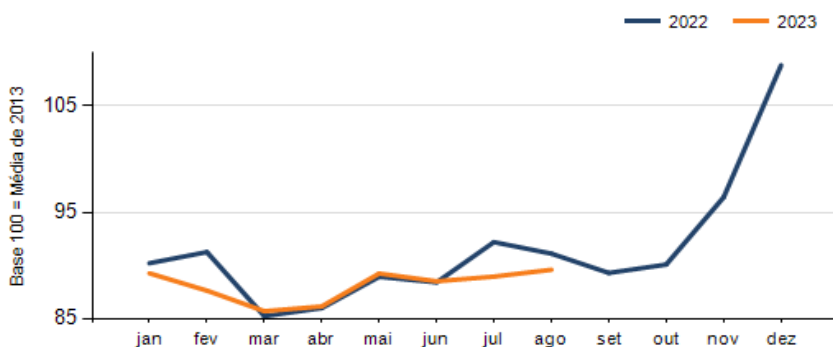
**Evolução das vendas LONDRINA**



**Evolução das compras LONDRINA**



**Evolução das folhas de pagamento LONDRINA**



**Evolução dos níveis de emprego LONDRINA**

