

PESQUISA CONJUNTURAL DO

Fecomércio PR
Sesc Senac IFPD

SEBRAE

COMÉRCIO

CURITIBA E REGIÃO METROPOLITANA,
LONDRINA, MARINGÁ, REGIÃO OESTE,
PONTA GROSSA, REGIÃO SUDOESTE

Nº 268 | Ano 23 | SETEMBRO - mês base JULHO 2023



**VAREJO PARANAENSE
CRESCER 0,66%**

ANÁLISE DE DESEMPENHO

VAREJO PARANAENSE CRESCCE 0,66%

Até julho, o varejo paranaense teve uma pequena expansão no acumulado de 2023, o que pode ser debitado aos fatores que impactaram o início do ano. A Pesquisa Conjuntural da Federação do Comércio de Bens, Serviços e Turismo do Paraná (Fecomércio PR) mostrou o crescimento de 0,66%, menor percentual para o período desde 2020, auge da pandemia de Covid-19.

Registraram aumento de vendas as concessionárias de veículos (com 9,36%), autopeças (4,1%), supermercados (3,63%) e livrarias e papelarias (1,04%). Por outro lado, os setores com menor faturamento nos primeiros sete meses do ano foram farmácias (-7,91%), vestuário e tecidos (-7,23%) e materiais de construção (-6,97%).

Na variação mensal, o movimento de julho foi 2,98% inferior a junho, especialmente nas lojas de departamentos, que apresentaram retração de 25,63%.

Na comparação com julho de 2022, o comércio do estado teve vendas 0,77% menores, sobretudo em combustíveis (-17,06%) e nas lojas de departamentos (-16,9%).

As regiões de Ponta Grossa e Sudoeste foram as que mais se sobressaíram no acumulado até julho, com elevação de 3,21% nas vendas. Em Curitiba e Região Metropolitana houve alta de 2,66% e em Maringá de 1,32%. Já o comércio de Londrina

apresentou queda de 2,63%, bem com o da Região Oeste, com redução de 2,5%.

Porém, a tendência é que o segundo semestre feche com crescimento mais expressivo, em função das datas comemorativas, sobretudo o Natal, e a injeção do 13º salário.

Dados do IBGE mostraram que o PIB brasileiro cresceu 0,9% no segundo trimestre na comparação com os três meses anteriores.

No fim de julho, o Conselho Executivo do FMI elogiou a atual política monetária do Brasil, considerando-a “apropriada”, e pediu a continuação da abordagem orientada para o futuro. O Ministério da Fazenda vê expansão do PIB de 3,2% em 2023 e de 2,3% em 2024.

São ótimas notícias para o comércio paranaense. O estado fechou o primeiro semestre com saldo de 62 mil novas empresas, segundo o boletim produzido pela Junta Comercial do Paraná. É sinal de que quem quer empreender está atento às oportunidades. Ao mesmo tempo, 70.927 empregos foram gerados no período, outro dado importante.

O otimismo encontra suas razões nos números. E esses comprovam o nosso crescimento econômico, consistente e sustentável.

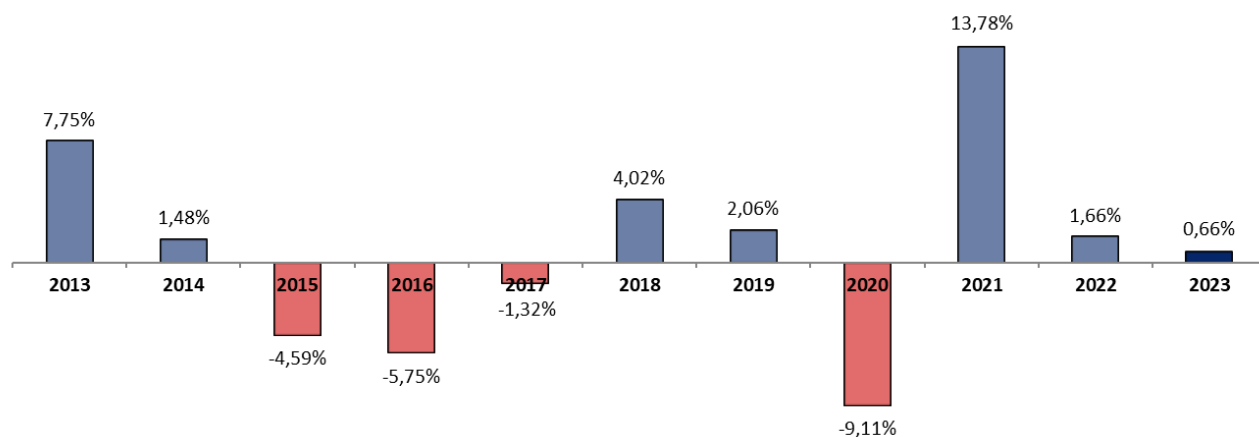
Darci Piana

Presidente do Sistema Fecomércio Sesc Senac PR



PESQUISA CONJUNTURAL PARANÁ

Acumulado do ano Jan-Jul: em relação ao ano anterior



Acumulado do ano Jan-Jul/2023 em relação a Jan-Jul/2022

SETOR	VENDAS	COMPRAS	FOLHA DE PAGAMENTO	NÍVEL DE EMPREGO
CONCESSIONÁRIAS DE VEÍCULOS	9,36%	8,97%	-0,97%	4,01%
AUTOPEÇAS	4,10%	8,72%	3,46%	4,38%
SUPERMERCADOS	3,63%	2,03%	2,18%	-1,30%
LIV. E PAPELARIA	1,04%	-1,15%	6,43%	2,58%
ÓTICAS, CINE-FOTO-SOM	-0,68%	2,58%	6,28%	-3,10%
MÓVEIS, DEC. E UTIL. DOM.	-1,07%	-14,14%	3,92%	-1,77%
LOJAS DE DEPARTAMENTOS	-1,66%	-15,28%	-2,44%	-7,00%
CALÇADOS	-1,75%	-6,78%	-0,52%	-2,03%
COMBUSTÍVEIS	-2,48%	-6,01%	20,94%	5,24%
MAT. DE CONSTRUÇÃO	-6,97%	-16,08%	0,31%	0,34%
VESTUÁRIO E TECIDOS	-7,23%	-4,41%	-0,77%	-5,49%
FARMÁCIAS	-7,91%	-1,79%	-2,47%	1,29%
TOTAL	0,66%	-1,78%	0,75%	-0,91%

PESQUISA CONJUNTURAL PARANÁ

Mês anterior Jul/2023 em relação a Jun/2023

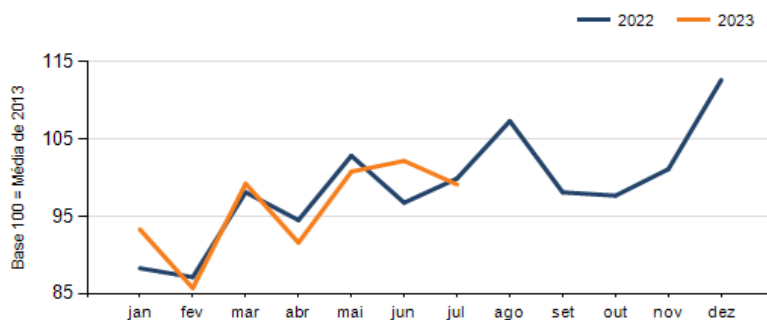
SETOR	VENDAS	COMPRAS	FOLHA DE PAGAMENTO	NÍVEL DE EMPREGO
LIV. E PAPELARIA	7,73%	6,63%	1,81%	-3,03%
AUTOPEÇAS	4,47%	-8,70%	-1,84%	-1,98%
SUPERMERCADOS	3,90%	-9,60%	1,66%	-0,38%
ÓTICAS, CINE-FOTO-SOM	2,17%	-2,01%	5,63%	1,38%
MAT. DE CONSTRUÇÃO	2,10%	-7,57%	-0,21%	-0,75%
COMBUSTÍVEIS	1,39%	-1,29%	1,92%	0,60%
MÓVEIS, DEC. E UTIL. DOM.	0,22%	6,99%	3,07%	1,63%
FARMÁCIAS	-2,71%	-6,52%	-1,19%	-1,08%
CONCESSIONÁRIAS DE VEÍCULOS	-9,21%	-13,32%	3,75%	0,53%
VESTUÁRIO E TECIDOS	-10,24%	-10,56%	-3,47%	2,79%
CALÇADOS	-12,48%	30,37%	-6,60%	-1,61%
LOJAS DE DEPARTAMENTOS	-25,63%	-12,59%	-2,74%	0,55%
TOTAL	-2,98%	-8,80%	0,33%	0,07%

Mesmo mês do ano anterior Jul/2023 em relação a Jul/2022

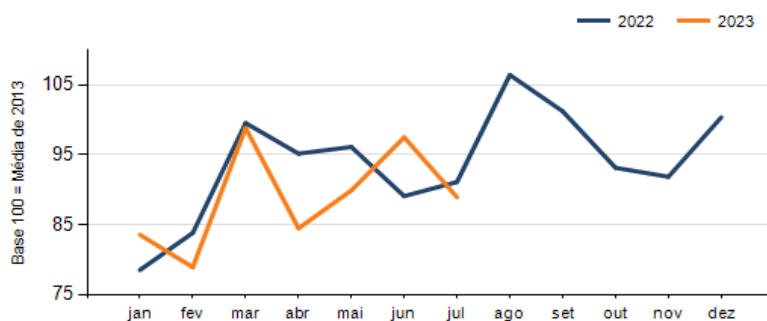
SETOR	VENDAS	COMPRAS	FOLHA DE PAGAMENTO	NÍVEL DE EMPREGO
CONCESSIONÁRIAS DE VEÍCULOS	14,19%	14,58%	4,22%	5,76%
ÓTICAS, CINE-FOTO-SOM	3,99%	-10,07%	8,98%	-4,89%
SUPERMERCADOS	2,82%	-3,14%	3,86%	-0,68%
CALÇADOS	2,20%	-16,14%	-7,20%	-4,52%
LIV. E PAPELARIA	2,00%	3,62%	0,23%	-3,41%
AUTOPEÇAS	-0,43%	-1,59%	2,14%	0,62%
MÓVEIS, DEC. E UTIL. DOM.	-2,62%	-21,87%	2,71%	3,49%
VESTUÁRIO E TECIDOS	-4,31%	-27,06%	-2,92%	-6,44%
MAT. DE CONSTRUÇÃO	-6,54%	0,77%	-2,82%	-0,04%
FARMÁCIAS	-8,71%	-8,48%	-0,38%	0,16%
LOJAS DE DEPARTAMENTOS	-16,90%	-18,18%	-2,38%	-7,47%
COMBUSTÍVEIS	-17,06%	-22,03%	25,00%	10,63%
TOTAL	-0,77%	-2,40%	1,12%	-0,79%



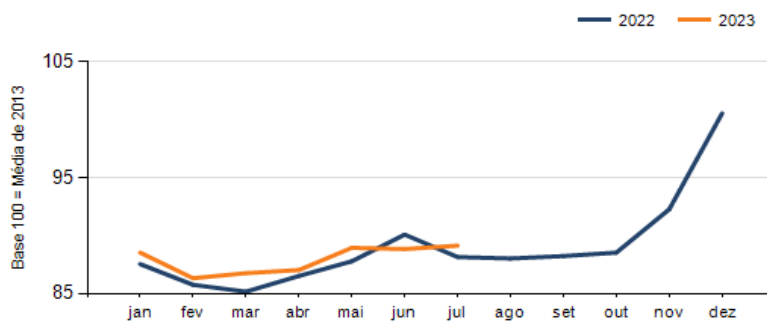
Evolução das vendas



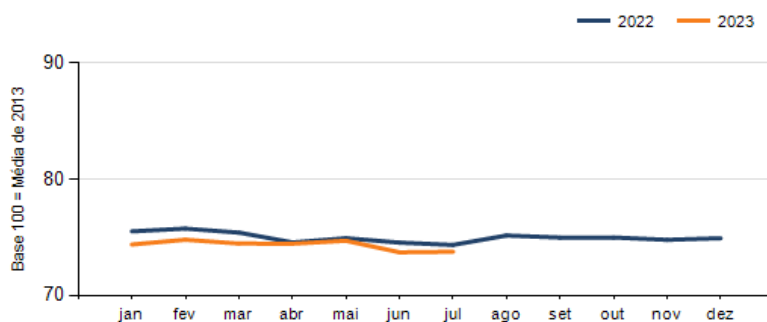
Evolução das compras



Evolução das folhas de pagamento



Evolução dos níveis de emprego



SÍNTESE DO DESEMPENHO POR REGIÃO

VARIÁVEIS	CURITIBA E REGIÃO METROPOLITANA			PONTA GROSSA		
	Mês anterior	Mesmo mês do ano anterior	Acumulado	Mês anterior	Mesmo mês do ano anterior	Acumulado
	jul/2023 sobre jun/2023	jul/2023 sobre jul/2022	jan-jul/2023 sobre jan-jul/2022	jul/2023 sobre jun/2023	jul/2023 sobre jul/2022	jan-jul/2023 sobre jan-jul/2022
Vendas	-3,32%	-0,96%	2,66%	0,84%	-2,57%	3,21%
Compras	-12,64%	-3,62%	3,08%	-1,00%	-4,54%	2,08%
Nível de emprego	0,59%	1,36%	-0,50%	-2,69%	-0,75%	-0,21%
Folha de pagamentos	0,31%	3,16%	1,66%	0,61%	12,64%	7,46%

VARIÁVEIS	LONDRINA			MARINGÁ		
	Mês anterior	Mesmo mês do ano anterior	Acumulado	Mês anterior	Mesmo mês do ano anterior	Acumulado
	jul/2023 sobre jun/2023	jul/2023 sobre jul/2022	jan-jul/2023 sobre jan-jul/2022	jul/2023 sobre jun/2023	jul/2023 sobre jul/2022	jan-jul/2023 sobre jan-jul/2022
Vendas	-4,01%	1,11%	-2,63%	-1,73%	2,01%	1,32%
Compras	-1,58%	13,68%	-11,80%	-10,40%	-11,48%	-1,70%
Nível de emprego	-0,10%	-4,64%	-1,54%	-1,27%	-4,64%	-2,68%
Folha de pagamentos	0,20%	-3,51%	-1,92%	-0,70%	-5,66%	-4,17%

VARIÁVEIS	REGIÃO OESTE			REGIÃO SUDOESTE		
	Mês anterior	Mesmo mês do ano anterior	Acumulado	Mês anterior	Mesmo mês do ano anterior	Acumulado
	jul/2023 sobre jun/2023	jul/2023 sobre jul/2022	jan-jul/2023 sobre jan-jul/2022	jul/2023 sobre jun/2023	jul/2023 sobre jul/2022	jan-jul/2023 sobre jan-jul/2022
Vendas	-1,94%	-3,31%	-2,50%	-0,47%	-4,16%	3,21%
Compras	-4,68%	-10,71%	-6,18%	-14,79%	-9,50%	3,20%
Nível de emprego	0,38%	-0,04%	-0,48%	-1,07%	0,53%	1,13%
Folha de pagamentos	1,11%	2,60%	3,03%	0,73%	8,39%	4,87%



PESQUISA COMPLETA:

Os dados apresentados nesta publicação são resumidos.
As informações completas podem ser acessadas no www.fecomerciopr.com.br



EXPEDIENTE

Publicação da Federação do Comércio de Bens, Serviços e Turismo do Paraná | Rua Visconde do Rio Branco, 931 - 6º andar
CEP 80410-001 | Curitiba - Paraná | (41) 3883-4500 | www.fecomerciopr.com.br - federacao@fecomerciopr.com.br

SISTEMA FECOMÉRCIO SESC SENAC PR
Presidente: Darci Piana

Departamento de Pesquisas | pesquisa@fecomerciopr.com.br | (41) 3883-4527

Núcleo de Comunicação e Marketing - NCM | jornalismo@fecomerciopr.com.br
Coordenador Geral do NCM: Cesar Luiz Gonçalves
Revisão: Sônia Amaral | Diagramação: Vera Andrión

